

宇峻奧汀科技股份有限公司  
個體財務報告暨會計師查核報告  
民國112及111年度

地址：新北市中和區建八路2號17樓之8

電話：(02)8226-9989

## § 目 錄 §

| 項                         | 目 頁         | 次 | 財 務 報 告<br>附 註 編 號 |
|---------------------------|-------------|---|--------------------|
| 一、封 面                     | 1           |   | -                  |
| 二、目 錄                     | 2           |   | -                  |
| 三、會計師查核報告                 | 3~6         |   | -                  |
| 四、個體資產負債表                 | 7           |   | -                  |
| 五、個體綜合損益表                 | 8~9         |   | -                  |
| 六、個體權益變動表                 | 10          |   | -                  |
| 七、個體現金流量表                 | 11~12       |   | -                  |
| 八、個體財務報表附註                |             |   |                    |
| (一) 公司沿革                  | 13          |   | 一                  |
| (二) 通過財務報告之日期及程序          | 13          |   | 二                  |
| (三) 新發布及修訂準則及解釋之適用        | 13~14       |   | 三                  |
| (四) 重大會計政策之彙總說明           | 14~26       |   | 四                  |
| (五) 重大會計判斷、估計及假設不確定性之主要來源 | 27          |   | 五                  |
| (六) 重要會計項目之說明             | 27~51       |   | 六~二五               |
| (七) 關係人交易                 | 51~53       |   | 二六                 |
| (八) 質押之資產                 | -           |   | -                  |
| (九) 重大或有負債及未認列之合約承諾       | 53          |   | 二七                 |
| (十) 重大之災害損失               | -           |   | -                  |
| (十一) 重大之期後事項              | -           |   | -                  |
| (十二) 其他事項                 | 53          |   | 二八                 |
| (十三) 具重大影響之外幣資產及負債資訊      | 53~54       |   | 二九                 |
| (十四) 附註揭露事項               |             |   |                    |
| 1. 重大交易事項相關資訊             | 54~55、56~57 |   | 三十                 |
| 2. 轉投資事業相關資訊              | 55、58       |   | 三十                 |
| 3. 大陸投資資訊                 | 55、59       |   | 三十                 |
| 4. 主要股東資訊                 | 55、60       |   | 三十                 |
| (十五) 部門資訊                 | 55          |   | 三一                 |
| 九、重要會計項目明細表               | 61~82       |   | -                  |

### 會計師查核報告

宇峻奧汀科技股份有限公司 公鑒：

#### 查核意見

宇峻奧汀科技股份有限公司民國 112 年及 111 年 12 月 31 日之個體資產負債表，暨民國 112 年及 111 年 1 月 1 日至 12 月 31 日之個體綜合損益表、個體權益變動表、個體現金流量表以及個體財務報表附註（包括重大會計政策彙總），業經本會計師查核竣事。

依本會計師之意見，上開個體財務報表在所有重大方面係依照證券發行人財務報告編製準則編製，足以允當表達宇峻奧汀科技股份有限公司民國 112 年及 111 年 12 月 31 日之個體財務狀況，暨民國 112 年及 111 年 1 月 1 日至 12 月 31 日之個體財務績效及個體現金流量。

#### 查核意見之基礎

本會計師係依照會計師受託查核簽證財務報表規則及審計準則執行查核工作。本會計師於該等準則下之責任將於會計師查核個體財務報表之責任段進一步說明。本會計師所隸屬事務所受獨立性規範之人員已依會計師職業道德規範，與宇峻奧汀科技股份有限公司保持超然獨立，並履行該規範之其他責任。本會計師相信已取得足夠及適切之查核證據，以作為表示查核意見之基礎。

#### 關鍵查核事項

關鍵查核事項係指依本會計師之專業判斷，對宇峻奧汀科技股份有限公司民國 112 年度個體財務報表之查核最為重要之事項。該等事項已於查核個體財務報表整體及形成查核意見之過程中予以因應，本會計師並不對該等事項單獨表示意見。

茲對宇峻奧汀科技股份有限公司民國 112 年度個體財務報表之關鍵查核事項敘明如下：

#### 線上遊戲收入之存在及發生

宇峻奧汀科技股份有限公司之營業收入主要為線上遊戲收入、權利金收入及其他。

線上遊戲收入之認列，係依遊戲玩家透過手機平台或遊戲儲值平台，購買各款線上遊戲之遊戲幣或直接購買虛擬寶物等，故遊戲玩家眾多單筆金額小、交易筆數龐大且占總營收收入比重高。因線上遊戲種類眾多，因此本會計師將本年度主打款線上遊戲收入之存在及發生列為關鍵查核事項。

本會計師因應上述關鍵查核事項所執行之查核程序包括了解主要內部控制設計及執行有效性；抽樣並執行相關查核確認收入交易已確實發生。

#### **管理階層與治理單位對個體財務報表之責任**

管理階層之責任係依照證券發行人財務報告編製準則編製允當表達之個體財務報表，且維持與個體財務報表編製有關之必要內部控制，以確保個體財務報表未存有導因於舞弊或錯誤之重大不實表達。

於編製個體財務報表時，管理階層之責任亦包括評估宇峻奧汀科技股份有限公司繼續經營之能力、相關事項之揭露，以及繼續經營會計基礎之採用，除非管理階層意圖清算宇峻奧汀科技股份有限公司或停止營業，或除清算或停業外別無實際可行之其他方案。

宇峻奧汀科技股份有限公司之治理單位（含審計委員會）負有監督財務報導流程之責任。

#### **會計師查核個體財務報表之責任**

本會計師查核個體財務報表之目的，係對個體財務報表整體是否存有導因於舞弊或錯誤之重大不實表達取得合理確信，並出具查核報告。合理確信係高度確信，惟依照審計準則執行之查核工作無法保證必能偵出個體財務報表存有之重大不實表達。不實表達可能導因於舞弊或錯誤。如不實表達之個別金額或彙總數可合理預期將影響個體財務報表使用者所作之經濟決策，則被認為具有重大性。

本會計師依照審計準則查核時，運用專業判斷及專業懷疑。本會計師亦執行下列工作：

1. 辨認並評估個體財務報表導因於舞弊或錯誤之重大不實表達風險；對所評估之風險設計及執行適當之因應對策；並取得足夠及適切之查核證據以作為查核意見之基礎。因舞弊可能涉及共謀、偽造、故意遺漏、不實聲明或踰越內部控制，故未偵出導因於舞弊之重大不實表達之風險高於導因於錯誤者。
2. 對與查核攸關之內部控制取得必要之瞭解，以設計當時情況下適當之查核程序，惟其目的非對宇峻奧汀科技股份有限公司內部控制之有效性表示意見。
3. 評估管理階層所採用會計政策之適當性，及其所作會計估計與相關揭露之合理性。
4. 依據所取得之查核證據，對管理階層採用繼續經營會計基礎之適當性，以及使宇峻奧汀科技股份有限公司繼續經營之能力可能產生重大疑慮之事件或情況是否存在重大不確定性，作出結論。本會計師若認為該等事件或情況存在重大不確定性，則須於查核報告中提醒個體財務報表使用者注意個體財務報表之相關揭露，或於該等揭露係屬不適當時修正查核意見。本會計師之結論係以截至查核報告日所取得之查核證據為基礎。惟未來事件或情況可能導致宇峻奧汀科技股份有限公司不再具有繼續經營之能力。
5. 評估個體財務報表（包括相關附註）之整體表達、結構及內容，以及個體財務報表是否允當表達相關交易及事件。
6. 對於宇峻奧汀科技股份有限公司內組成個體之財務資訊取得足夠及適切之查核證據，以對個體財務報表表示意見。本會計師負責查核案件之指導、監督及執行，並負責形成宇峻奧汀科技股份有限公司查核意見。

本會計師與治理單位溝通之事項，包括所規劃之查核範圍及時間，以及重大查核發現（包括於查核過程中所辨認之內部控制顯著缺失）。

本會計師亦向治理單位提供本會計師所隸屬事務所受獨立性規範之人員已遵循會計師職業道德規範中有關獨立性之聲明，並與治理單位溝通所有可能被認為會影響會計師獨立性之關係及其他事項（包括相關防護措施）。

本會計師從與治理單位溝通之事項中，決定對宇峻奧汀科技股份有限公司民國 112 年度個體財務報表查核之關鍵查核事項。本會計師於查核報告中敘明該等事項，除非法令不允許公開揭露特定事項，或在極罕見情況下，本會計師決定不於查核報告中溝通特定事項，因可合理預期此溝通所產生之負面影響大於所增進之公眾利益。

勤業眾信聯合會計師事務所  
會計師 張 至 誼



張 至 誼

會計師 黃 毅 民

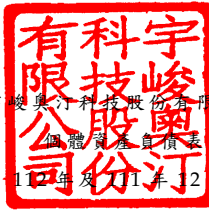


黃 毅 民

金融監督管理委員會核准文號  
金管證審字第 1100378647 號

金融監督管理委員會核准文號  
金管證審字第 1030024438 號

中 華 民 國 1 1 3 年 3 月 1 4 日



宇峻奧汀科技股份有限公司

民國112年及111年12月31日

單位：新台幣仟元

| 代 碼  | 資 產                            | 112年12月31日          |            |                     | 111年12月31日 |     |  |
|------|--------------------------------|---------------------|------------|---------------------|------------|-----|--|
|      |                                | 金 額                 | %          | 金 額                 | %          | 金 額 |  |
|      | 流動資產                           |                     |            |                     |            |     |  |
| 1100 | 現金及約當現金(附註四及六)                 | \$ 297,758          | 15         | \$ 358,889          | 19         |     |  |
| 1120 | 透過其他綜合損益按公允價值衡量之金融資產—流動(附註四及七) | 402,529             | 20         | 259,566             | 14         |     |  |
| 1136 | 按攤銷後成本衡量之金融資產—流動(附註四及八)        | 586,673             | 30         | 851,051             | 44         |     |  |
| 1150 | 應收票據(附註四及九)                    | -                   | -          | 10                  | -          |     |  |
| 1170 | 應收帳款(附註四及九)                    | 192,163             | 10         | 159,173             | 8          |     |  |
| 1180 | 應收帳款—關係人(附註四、九及二六)             | 36,499              | 2          | 31,016              | 2          |     |  |
| 1220 | 本期所得稅資產(附註四及二一)                | 12,619              | 1          | 10,496              | 1          |     |  |
| 1479 | 其他流動資產(附註十五及二六)                | 67,706              | 3          | 45,692              | 2          |     |  |
| 11XX | 流動資產總計                         | <u>1,595,947</u>    | <u>81</u>  | <u>1,715,893</u>    | <u>90</u>  |     |  |
|      | 非流動資產                          |                     |            |                     |            |     |  |
| 1535 | 按攤銷後成本衡量之金融資產—非流動(附註四及八)       | 36,000              | 2          | -                   | -          |     |  |
| 1550 | 採用權益法之投資(附註四及十)                | 44,545              | 2          | 40,804              | 2          |     |  |
| 1600 | 不動產、廠房及設備(附註四及十二)              | 97,829              | 5          | 99,756              | 5          |     |  |
| 1755 | 使用權資產(附註四及十三)                  | 8,153               | -          | 7,393               | 1          |     |  |
| 1780 | 其他無形資產(附註四、十四及二六)              | 21,925              | 1          | 44,529              | 2          |     |  |
| 1840 | 遞延所得稅資產(附註四及二一)                | 2,460               | -          | 2,840               | -          |     |  |
| 1900 | 其他非流動資產(附註十五)                  | 166,570             | 9          | 2,953               | -          |     |  |
| 15XX | 非流動資產總計                        | <u>377,482</u>      | <u>19</u>  | <u>198,275</u>      | <u>10</u>  |     |  |
| 1XXX | 資 產 總 計                        | <u>\$ 1,973,429</u> | <u>100</u> | <u>\$ 1,914,168</u> | <u>100</u> |     |  |
|      | 負債及權益                          |                     |            |                     |            |     |  |
|      | 流動負債                           |                     |            |                     |            |     |  |
| 2170 | 應付帳款                           | \$ 44,161           | 2          | \$ 51,850           | 3          |     |  |
| 2180 | 應付帳款—關係人(附註二六)                 | -                   | -          | 234                 | -          |     |  |
| 2219 | 其他應付款(附註十六及二六)                 | 287,437             | 15         | 260,934             | 14         |     |  |
| 2220 | 其他應付款項—關係人(附註二六)               | 88                  | -          | 1,151               | -          |     |  |
| 2230 | 本期所得稅負債(附註四及二一)                | -                   | -          | 7,884               | -          |     |  |
| 2280 | 租賃負債—流動(附註四及十三)                | 7,079               | -          | 5,431               | -          |     |  |
| 2399 | 其他流動負債                         | 63,292              | 3          | 49,724              | 3          |     |  |
| 21XX | 流動負債總計                         | <u>402,057</u>      | <u>20</u>  | <u>377,208</u>      | <u>20</u>  |     |  |
|      | 非流動負債                          |                     |            |                     |            |     |  |
| 2570 | 遞延所得稅負債(附註四及二一)                | 10,720              | 1          | 11,410              | 1          |     |  |
| 2580 | 租賃負債—非流動(附註四及十三)               | 1,100               | -          | 1,944               | -          |     |  |
| 2640 | 淨確定福利負債—非流動(附註四及十七)            | 601                 | -          | 596                 | -          |     |  |
| 2650 | 採用權益法之投資貸餘(附註四及十)              | 23,722              | 1          | 9,976               | -          |     |  |
| 25XX | 非流動負債總計                        | <u>36,143</u>       | <u>2</u>   | <u>23,926</u>       | <u>1</u>   |     |  |
| 2XXX | 負債總計                           | <u>438,200</u>      | <u>22</u>  | <u>401,134</u>      | <u>21</u>  |     |  |
|      | 權益(附註十八)                       |                     |            |                     |            |     |  |
|      | 股本                             |                     |            |                     |            |     |  |
| 3110 | 普通股                            | 505,866             | 26         | 481,777             | 25         |     |  |
|      | 資本公積                           |                     |            |                     |            |     |  |
| 3210 | 資本公積—發行溢價                      | 290,991             | 15         | 290,991             | 15         |     |  |
| 3220 | 資本公積—庫藏股票交易                    | 6,119               | -          | 6,119               | -          |     |  |
| 3280 | 資本公積—其他                        | 198                 | -          | 186                 | -          |     |  |
|      | 保留盈餘                           |                     |            |                     |            |     |  |
| 3310 | 法定盈餘公積                         | 296,545             | 15         | 264,005             | 14         |     |  |
| 3320 | 特別盈餘公積                         | 5,452               | -          | 5,452               | -          |     |  |
| 3350 | 未分配盈餘                          | 354,641             | 18         | 453,527             | 24         |     |  |
|      | 其他權益                           |                     |            |                     |            |     |  |
| 3410 | 國外營運機構財務報表換算之兌換差額              | ( 23,005)           | ( 1)       | ( 23,919)           | ( 1)       |     |  |
| 3420 | 透過其他綜合損益按公允價值衡量之金融資產未實現評價損益    | 98,422              | 5          | 34,896              | 2          |     |  |
| 3XXX | 權益總計                           | <u>1,535,229</u>    | <u>78</u>  | <u>1,513,034</u>    | <u>79</u>  |     |  |
|      | 負債與權益總計                        | <u>\$ 1,973,429</u> | <u>100</u> | <u>\$ 1,914,168</u> | <u>100</u> |     |  |

後附之附註係本個體財務報告之一部分。

董事長：劉 信



經理人：劉 信



會計主管：方麗惠



宇峻奧汀科技股份有限公司

個體綜合損益表

民國 112 年及 111 年 1 月 1 日至 12 月 31 日

單位：新台幣仟元，惟  
每股盈餘為元

| 代 碼  |                            | 112年度            |           | 111年度             |              |
|------|----------------------------|------------------|-----------|-------------------|--------------|
|      |                            | 金 額              | %         | 金 額               | %            |
| 4000 | 營業收入(附註四、十九及二六)            | \$ 1,349,564     | 100       | \$ 1,540,683      | 100          |
| 5000 | 營業成本(附註二十及二六)              | <u>67,997</u>    | <u>5</u>  | <u>96,536</u>     | <u>6</u>     |
| 5900 | 營業毛利                       | <u>1,281,567</u> | <u>95</u> | <u>1,444,147</u>  | <u>94</u>    |
|      | 營業費用(附註二十及二六)              |                  |           |                   |              |
| 6100 | 推銷費用                       | 544,749          | 40        | 628,695           | 41           |
| 6200 | 管理費用                       | 80,469           | 6         | 73,934            | 5            |
| 6300 | 研究發展費用                     | 424,879          | 32        | 447,230           | 29           |
| 6450 | 預期信用減損利益(附註九)              | ( <u>204</u> )   | <u>-</u>  | ( <u>37,312</u> ) | ( <u>3</u> ) |
| 6000 | 營業費用合計                     | <u>1,049,893</u> | <u>78</u> | <u>1,112,547</u>  | <u>72</u>    |
| 6900 | 營業淨利                       | <u>231,674</u>   | <u>17</u> | <u>331,600</u>    | <u>22</u>    |
|      | 營業外收入及支出                   |                  |           |                   |              |
| 7070 | 採用權益法認列之子公司及關聯企業損益之份額(附註十) | ( 10,920)        | ( 1)      | ( 14,809)         | ( 1)         |
| 7100 | 利息收入                       | 37,954           | 3         | 12,468            | 1            |
| 7130 | 股利收入                       | 6,467            | -         | 4,118             | -            |
| 7190 | 其他收入(附註二六)                 | 941              | -         | 4,095             | -            |
| 7225 | 其他利益及損失                    | -                | -         | 2                 | -            |
| 7590 | 什項支出                       | ( 2)             | -         | ( 1,152)          | -            |
| 7630 | 外幣兌換(損失)利益(附註四及二十)         | ( 6,569)         | -         | 59,341            | 4            |
| 7510 | 利息費用                       | ( <u>295</u> )   | <u>-</u>  | ( <u>224</u> )    | <u>-</u>     |
| 7000 | 營業外收入及支出合計                 | <u>27,576</u>    | <u>2</u>  | <u>63,839</u>     | <u>4</u>     |

(接次頁)



(承前頁)

| 代 碼  |   | 112年度      |    | 111年度      |      |
|------|---|------------|----|------------|------|
|      |   | 金 額        | %  | 金 額        | %    |
| 7900 | 稅前淨利  | \$ 259,250 | 19 | \$ 395,439 | 26   |
| 7950 | 所得稅費用 (附註四及二一)                                      | 44,795     | 3  | 71,791     | 5    |
| 8200 | 本年度淨利   | 214,455    | 16 | 323,648    | 21   |
|      | 其他綜合損益  |            |    |            |      |
| 8310 | 不重分類至損益之項目：   |            |    |            |      |
| 8311 | 確定福利計畫之再<br>衡量數                                     | ( 177)     | -  | 1,756      | -    |
| 8316 | 透過其他綜合損益<br>按公允價值衡量<br>之權益工具投資<br>未實現評價損益<br>(附註十八) | 67,808     | 5  | ( 21,401)  | ( 1) |
| 8360 | 後續可能重分類至損益<br>之項目：                                  |            |    |            |      |
| 8361 | 國外營運機構財務<br>報表換算之兌換<br>差額 (附註十八)                    | 914        | -  | 2,860      | -    |
| 8367 | 透過其他綜合損益<br>按公允價值衡量<br>之債務工具投資<br>未實現評價損益<br>(附註十八) | 4,160      | -  | ( 9,927)   | ( 1) |
| 8370 | 採用權益法認列之<br>關聯企業之其他<br>綜合損益之份額<br>(附註十)             | -          | -  | 665        | -    |
| 8300 | 本年度其他綜合損<br>益                                       | 72,705     | 5  | ( 26,047)  | ( 2) |
| 8500 | 本年度綜合損益總額   | \$ 287,160 | 21 | \$ 297,601 | 19   |
|      | 每股盈餘 (附註二二)   |            |    |            |      |
|      | 來自繼續營業單位  |            |    |            |      |
| 9710 | 基 本   | \$ 4.24    |    | \$ 6.40    |      |
| 9810 | 稀 釋   | \$ 4.21    |    | \$ 6.36    |      |

後附之附註係本個體財務報告之一部分。

董事長：劉 信

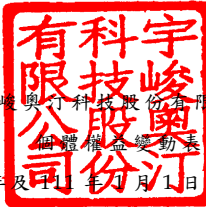


經理人：劉 信



會計主管：方麗惠





宇峻奧汀科技股份有限公司

個體權益變動表

民國 112 年及 111 年 12 月 31 日

單位：新台幣仟元

| 代碼  | 股                            | 本          | 資 本 公 積       |             |        | 保 留 盈 餘     |             | 其 他 權 益    | 透 過 其 他 綜 合 損 益 按 公 允 價 值 衡 量 之 金 融 資 產 未 實 現 評 價 損 益 | 權 益 總 額   |              |
|-----|------------------------------|------------|---------------|-------------|--------|-------------|-------------|------------|---|-----------|--------------|
|     |                              |            | 普 通 股 股 票 溢 價 | 庫 藏 股 票 交 易 | 其 他    | 法 定 盈 餘 公 積 | 特 別 盈 餘 公 積 |            |   |           | 未 分 配 盈 餘    |
| A1  | 111 年 1 月 1 日 餘 額            | \$ 481,777 | \$ 290,991    | \$ 6,119    | \$ 186 | \$ 234,898  | \$ 7,787    | \$ 395,782 | (\$ 27,444)   | \$ 66,224 | \$ 1,456,320 |
|     | 110 年度盈餘分配 (附註十八)            |            |               |             |        |             |             |            |   |           |              |
| B1  | 法定盈餘公積                       | -          | -             | -           | -      | 29,107      | -           | ( 29,107)  | -   | -         | -            |
| B3  | 特別盈餘公積                       | -          | -             | -           | -      | -           | ( 2,335)    | 2,335      | -   | -         | -            |
| B5  | 現金股利                         | -          | -             | -           | -      | -           | -           | ( 240,887) | -   | -         | ( 240,887)   |
| D1  | 111 年度淨利                     | -          | -             | -           | -      | -           | -           | 323,648    | -   | -         | 323,648      |
| D3  | 111 年度其他綜合損益                 | -          | -             | -           | -      | -           | -           | 1,756      | 3,525   | ( 31,328) | ( 26,047)    |
| D5  | 111 年度綜合損益總額                 | -          | -             | -           | -      | -           | -           | 325,404    | 3,525   | ( 31,328) | 297,601      |
| Z1  | 111 年 12 月 31 日 餘 額          | 481,777    | 290,991       | 6,119       | 186    | 264,005     | 5,452       | 453,527    | ( 23,919)   | 34,896    | 1,513,034    |
|     | 111 年度盈餘分配 (附註十八)            |            |               |             |        |             |             |            |   |           |              |
| B1  | 法定盈餘公積                       | -          | -             | -           | -      | 32,540      | -           | ( 32,540)  | -   | -         | -            |
| B5  | 現金股利                         | -          | -             | -           | -      | -           | -           | ( 264,977) | -   | -         | ( 264,977)   |
| B9  | 股票股利                         | 24,089     | -             | -           | -      | -           | -           | ( 24,089)  | -   | -         | -            |
| C17 | 資本公積變動數                      | -          | -             | -           | 12     | -           | -           | -          | -   | -         | 12           |
| Q1  | 處分透過其他綜合損益按公允價值<br>衡量之權益工具投資 | -          | -             | -           | -      | -           | -           | 8,442      | -   | ( 8,442)  | -            |
| D1  | 112 年度淨利                     | -          | -             | -           | -      | -           | -           | 214,455    | -   | -         | 214,455      |
| D3  | 112 年度其他綜合損益                 | -          | -             | -           | -      | -           | -           | ( 177)     | 914   | 71,968    | 72,705       |
| D5  | 112 年度綜合損益總額                 | -          | -             | -           | -      | -           | -           | 214,278    | 914   | 71,968    | 287,160      |
| Z1  | 112 年 12 月 31 日 餘 額          | \$ 505,866 | \$ 290,991    | \$ 6,119    | \$ 198 | \$ 296,545  | \$ 5,452    | \$ 354,641 | (\$ 23,005)   | \$ 98,422 | \$ 1,535,229 |

後附之附註係本個體財務報告之一部分。

董事長：劉 信



經理人：劉 信



會計主管：方麗惠



宇峻奧汀科技股份有限公司

個體現金流量表

民國 112 年及 111 年 1 月 1 日至 12 月 31 日

單位：新台幣仟元

| 代 碼    |                            | 112年度          | 111年度          |
|--------|----------------------------|----------------|----------------|
|        | 營業活動之現金流量                  |                |                |
| A10000 | 本年度稅前淨利                    | \$ 259,250     | \$ 395,439     |
| A20010 | 收益費損項目                     |                |                |
| A20100 | 折舊費用                       | 15,279         | 13,081         |
| A20200 | 攤銷費用                       | 48,399         | 19,524         |
| A20300 | 預期信用減損迴轉利益數                | ( 204)         | ( 37,312)      |
| A20900 | 利息費用                       | 295            | 224            |
| A21200 | 利息收入                       | ( 37,954)      | ( 12,468)      |
| A21300 | 股利收入                       | ( 6,467)       | ( 4,118)       |
| A22400 | 採用權益法認列之子公司及關<br>聯企業損益之份額  | 10,920         | 14,809         |
| A24100 | 外幣兌換淨利益                    | ( 57)          | ( 7,729)       |
| A29900 | 租約修改利益                     | -              | ( 2)           |
| A30000 | 營業資產及負債之淨變動數               |                |                |
| A31130 | 應收票據                       | 10             | 56             |
| A31150 | 應收帳款                       | ( 32,786)      | 132,478        |
| A31160 | 應收帳款－關係人                   | ( 5,483)       | 4,982          |
| A31240 | 其他流動資產                     | ( 21,070)      | 18,134         |
| A31250 | 其他非流動資產                    | 59             | ( 112)         |
| A32150 | 應付帳款                       | ( 7,689)       | 9,587          |
| A32160 | 應付帳款－關係人                   | ( 234)         | 234            |
| A32180 | 其他應付款                      | 25,452         | ( 52,816)      |
| A32230 | 其他流動負債                     | 13,568         | ( 8,326)       |
| A32990 | 應計退休金負債                    | ( 172)         | ( 184)         |
| A33000 | 營運產生之現金流入                  | 261,116        | 485,481        |
| A33500 | 支付之所得稅                     | ( 55,112)      | ( 70,580)      |
| AAAA   | 營業活動之淨現金流入                 | <u>206,004</u> | <u>414,901</u> |
|        | 投資活動之現金流量                  |                |                |
| B00010 | 取得透過其他綜合損益按公允價值<br>衡量之金融資產 | ( 91,036)      | -              |
| B00020 | 處分透過其他綜合損益按公允價值<br>衡量之金融資產 | 19,858         | -              |
| B00040 | 取得按攤銷後成本衡量之金融資產            | ( 164,244)     | ( 517,378)     |

(接次頁)

(承前頁)

| 代 碼    |                 | 112年度             | 111年度             |
|--------|-----------------|-------------------|-------------------|
| B00050 | 處分按攤銷後成本衡量之金融資產 | \$ 392,622        | \$ 179,727        |
| B01800 | 取得採用權益法之長期股權投資  | -                 | ( 8,000)          |
| B07300 | 預付房地款           | ( 163,670)        | -                 |
| B02700 | 購置不動產、廠房及設備     | ( 3,547)          | ( 8,472)          |
| B04600 | 處分無形資產價款        | 89                | -                 |
| B03700 | 存出保證金增加         | ( 6)              | ( 438)            |
| B04500 | 取得無形資產          | ( 25,884)         | ( 28,096)         |
| B07500 | 收取之利息           | 37,010            | 12,405            |
| B07600 | 收取之股利           | <u>6,706</u>      | <u>4,321</u>      |
| BBBB   | 投資活動之淨現金流入(出)   | <u>7,898</u>      | <u>( 365,931)</u> |
|        | 籌資活動之現金流量       |                   |                   |
| C04020 | 租賃本金償還          | ( 10,056)         | ( 8,878)          |
| C04500 | 發放現金股利          | <u>( 264,977)</u> | <u>( 240,887)</u> |
| CCCC   | 籌資活動之淨現金流出      | <u>( 275,033)</u> | <u>( 249,765)</u> |
| EEEE   | 現金及約當現金減少       | ( 61,131)         | ( 200,795)        |
| E00100 | 年初現金及約當現金餘額     | <u>358,889</u>    | <u>559,684</u>    |
| E00200 | 年底現金及約當現金餘額     | <u>\$ 297,758</u> | <u>\$ 358,889</u> |

後附之附註係本個體財務報告之一部分。

董事長：劉 信



經理人：劉 信



會計主管：方麗惠



宇峻奧汀科技股份有限公司

個體財務報表附註

民國 112 年及 111 年 1 月 1 日至 12 月 31 日

(除另予註明者外，金額以新台幣仟元為單位)

一、公司沿革

宇峻奧汀科技股份有限公司原名宇峻科技股份有限公司，成立於 84 年 5 月 19 日，並於 93 年 10 月 15 日經股東會決議通過正式更名為宇峻奧汀科技股份有限公司（以下簡稱本公司），主要業務為從事電腦遊戲軟體之設計、研發及銷售等業務。

本公司股票於 97 年 4 月 18 日起，在財團法人中華民國證券櫃檯買賣中心上櫃市場買賣。

本個體財務報告係以本公司之功能性貨幣新台幣表達。

二、通過財務報告之日期及程序

本個體財務報告於 113 年 3 月 14 日經董事會通過。

三、新發布及修訂準則及解釋之適用

- (一) 首次適用金融監督管理委員會（以下稱「金管會」）認可並發布生效之國際財務報導準則（IFRS）、國際會計準則（IAS）、解釋（IFRIC）及解釋公告（SIC）（以下稱「IFRS 會計準則」）

適用修正後之金管會認可並發布生效之 IFRS 會計準則將不致造成本公司會計政策之重大變動。

- (二) 113 年適用之金管會認可之 IFRS 會計準則

| <u>新發布 / 修正 / 修訂準則及解釋</u>   | <u>IASB 發布之生效日(註1)</u> |
|-----------------------------|------------------------|
| IFRS 16 之修正「售後租回中之租賃負債」     | 2024 年 1 月 1 日 (註 2)   |
| IAS 1 之修正「負債分類為流動或非流動」      | 2024 年 1 月 1 日         |
| IAS 1 之修正「具合約條款之非流動負債」      | 2024 年 1 月 1 日         |
| IAS 7 及 IFRS 7 之修正「供應商融資安排」 | 2024 年 1 月 1 日 (註 3)   |

註 1：除另註明外，上述新發布 / 修正 / 修訂準則或解釋係於各該日期以後開始之年度報導期間生效。

註 2：賣方兼承租人應對初次適用 IFRS 16 日後簽訂之售後租回交易追溯適用 IFRS 16 之修正。

註 3：第一次適用本修正時，豁免部分揭露規定。

截至本個體財務報告通過發布日止，本公司評估其他準則、解釋之修正將不致對財務狀況與財務績效造成重大影響。

### (三) IASB 已發布但尚未經金管會認可並發布生效之 IFRS 會計準則

| <u>新發布 / 修正 / 修訂準則及解釋</u>                   | <u>IASB 發布之生效日(註1)</u> |
|---|------------------------|
| IFRS 10 及 IAS 28 之修正「投資者與其關聯企業或合資間之資產出售或投入」 | 未定                     |
| IFRS 17「保險合約」                               | 2023 年 1 月 1 日         |
| IFRS 17 之修正                                 | 2023 年 1 月 1 日         |
| IFRS 17 之修正「初次適用 IFRS 17 及 IFRS 9—比較資訊」     | 2023 年 1 月 1 日         |
| IAS 21 之修正「缺乏可兌換性」                          | 2025 年 1 月 1 日 (註2)    |

註 1：除另註明外，上述新發布 / 修正 / 修訂準則或解釋係於各該日期以後開始之年度報導期間生效。

註 2：適用於 2025 年 1 月 1 日以後開始之年度報導期間。首次適用該修正時，將影響數認列於首次適用日之保留盈餘。當本公司以非功能性貨幣作為表達貨幣時，將影響數調整首次適用日權益項下之國外營運機構兌換差額。

截至本個體財務報告通過發布日止，本公司仍持續評估其他準則、解釋之修正對財務狀況與財務績效之影響，相關影響待評估完成時予以揭露。

## 四、重大會計政策之彙總說明

### (一) 遵循聲明

本個體財務報告係依照證券發行人財務報告編製準則編製。

### (二) 編製基礎

除按公允價值衡量之金融工具及按確定福利義務現值減除計畫資產公允價值認列之淨確定福利負債外，本個體財務報告係依歷史成本基礎編製。

公允價值衡量依照相關輸入值之可觀察程度及重要性分為第1等級至第3等級：

1. 第1等級輸入值：係指於衡量日可取得之相同資產或負債於活絡市場之報價（未經調整）。
2. 第2等級輸入值：係指除第1等級之報價外，資產或負債直接（亦即價格）或間接（亦即由價格推導而得）之可觀察輸入值。
3. 第3等級輸入值：係指資產或負債之不可觀察之輸入值。

本公司於編製個體財務報告時，對投資子公司及關聯企業係採權益法處理。為使本個體財務報告之本年度損益、其他綜合損益及權益與本公司合併財務報告中歸屬於本公司業主之本年度損益、其他綜合損益及權益相同，個體基礎與合併基礎下若干會計處理差異係調整採用權益法投資、採用權益法之子公司及關聯企業損益份額暨相關權益項目。

### (三) 資產與負債區分流動與非流動之標準

流動資產包括：

1. 主要為交易目的而持有之資產；
2. 預期於資產負債表日後12個月內實現之資產；及
3. 現金及約當現金（但不包括於資產負債表日後逾12個月用以交換或清償負債而受到限制者）。

流動負債包括：

1. 主要為交易目的而持有之負債；
2. 於資產負債表日後12個月內到期清償之負債；以及
3. 不能無條件將清償期限遞延至資產負債表日後至少12個月之負債。惟負債之條款可能依交易對方之選擇，以發行權益工具而導致其清償者，並不影響分類。

非屬上述流動資產或流動負債者，係分類為非流動資產或非流動負債。

### (四) 外幣

本公司編製財務報告時，以本公司功能性貨幣以外之貨幣（外幣）交易者，依交易日匯率換算為功能性貨幣記錄。

外幣貨幣項目於每一資產負債表日以收盤匯率換算，因交割貨幣性項目或換算貨幣性項目產生之兌換差額，於發生當期認列損益。

以公允價值衡量之外幣非貨幣性項目係以決定公允價值當日之匯率換算，所產生之兌換差額列為當期損益，惟屬公允價值變動認列於其他綜合損益者，其產生之兌換差額列於其他綜合損益。

以歷史成本衡量之外幣非貨幣性項目係以交易日之匯率換算，不再重新換算。

於編製個體財務報告時，國外營運機構（包含營運所在國家或使用之貨幣與本公司不同之子公司或關聯企業）之資產及負債以每一資產負債表日匯率換算為新台幣。收益及費損項目係以當期平均匯率換算，所產生之兌換差額認列為其他綜合損益。

#### (五) 投資子公司

本公司採用權益法處理對子公司之投資。

子公司係指本公司具有控制之個體。

權益法下，投資原始依成本認列，取得日後帳面金額係隨本公司所享有之子公司損益及其他綜合損益份額與利潤分配而增減。此外，針對本公司可享有子公司其他權益之變動係按持股比例認列。

當本公司對子公司所有權權益之變動未導致喪失控制者，係作為權益交易處理。投資帳面金額與所支付或收取對價之公允價值間之差額，係直接認列為權益。

當本公司對子公司之損失份額等於或超過其在該子公司之權益（包括權益法下子公司之帳面金額及實質上屬於本公司對該子公司淨投資組成部分之其他長期權益）時，係繼續按持股比例認列損失。

取得成本超過本公司於取得日所享有構成業務之子公司可辨認資產及負債淨公允價值份額之數額列為商譽，該商譽係包含於該投資之帳面金額且不得攤銷；本公司於取得日所享有構成業務之子公司可辨認資產及負債淨公允價值份額超過取得成本之數額列為當期收益。

本公司評估減損時，係以財務報告整體考量現金產生單位並比較其可回收金額與帳面金額。嗣後若資產可回收金額增加時，將減



損損失之迴轉認列為利益，惟資產於減損損失迴轉後之帳面金額，不得超過該項資產在未認列減損損失之情況下，減除應提列攤銷後之帳面金額。歸屬於商譽之減損損失不得於後續期間迴轉。

當喪失對子公司控制時，本公司係按喪失控制日之公允價值衡量其對前子公司之剩餘投資，剩餘投資之公允價值及任何處分價款與喪失控制當日之投資帳面金額之差額，列入當期損益。此外，於其他綜合損益中所認列與該子公司有關之所有金額，其會計處理係與本公司直接處分相關資產或負債所必須遵循之基礎相同。

本公司與子公司之順流交易未實現損益於個體財務報告予以銷除。本公司與子公司之逆流及側流交易所產生之損益，僅在與本公司對子公司權益無關之範圍內，認列於個體財務報告。

#### (六) 投資關聯企業

關聯企業係指本公司具有重大影響，但非屬子公司之企業。

本公司對投資關聯企業係採用權益法。

權益法下，投資關聯企業原始依成本認列，取得日後帳面金額係隨本公司所享有之關聯企業損益及其他綜合損益份額與利潤分配而增減。此外，針對關聯企業權益之變動係按持股比例認列。

取得成本超過本公司於取得日所享有關聯企業可辨認資產及負債淨公允價值份額之數額列為商譽，該商譽係包含於該投資之帳面金額且不得攤銷；本公司於取得日所享有關聯企業可辨認資產及負債淨公允價值份額超過取得成本之數額列為當期損益。

關聯企業發行新股時，本公司若未按持股比例認購，致使持股比例發生變動，並因而使投資之股權淨值發生增減時，其增減數調整資本公積—採權益法認列關聯企業股權淨值之變動數及採用權益法之投資。惟若未按持股比例認購或取得致使對關聯企業之所有權權益減少者，於其他綜合損益中所認列與該關聯企業有關之金額按減少比例重分類，其會計處理之基礎係與關聯企業若直接處分相關資產或負債所必須遵循之基礎相同；前項調整如應借記資本公積，而採用權益法之投資所產生之資本公積餘額不足時，其差額借記保留盈餘。

當本公司對關聯企業之損失份額等於或超過其在該關聯企業之權益（包括權益法下投資關聯企業之帳面金額及實質上屬於本公司對該關聯企業淨投資組成部分之其他長期權益）時，即停止認列進一步之損失。本公司僅於發生法定義務、推定義務或已代關聯企業支付款項之範圍內，認列額外損失及負債。

本公司於評估減損時，係將投資之整體帳面金額（含商譽）視為單一資產比較可回收金額與帳面金額，進行減損測試，所認列之減損損失不分攤至構成投資帳面金額組成部分之任何資產，包括商譽。減損損失之任何迴轉，於該投資之可回收金額後續增加之範圍內予以認列。

本公司自其投資不再為關聯企業之日停止採用權益法，其對原關聯企業之保留權益以公允價值衡量，該公允價值及處分價款與停止採用權益法當日之投資帳面金額之差額，列入當期損益。此外，於其他綜合損益中所認列與該關聯企業有關之所有金額，其會計處理之基礎係與關聯企業若直接處分相關資產或負債所必須遵循之基礎相同。

本公司與關聯企業間之逆流、順流及側流交易所產生之損益，僅在與本公司對關聯企業權益無關之範圍內，認列於個體財務報告。

#### (七) 聯合營運

聯合營運係指本公司與他公司具有聯合控制且對相關資產具有權利、並對負債負有義務之聯合協議。

當本公司取得符合業務定義之聯合營運權益時，應按企業合併會計政策處理，惟分享聯合控制之各方於聯合營運權益取得前後均由同一最終控制者共同控制且該控制並非暫時之情況除外。

對於聯合營運之權益，本公司認列：

1. 其資產，包含對共同持有之任何資產所享有之份額。
2. 其負債，包含對共同發生之任何負債所承擔之份額。
3. 其對聯合營運產出所享有份額之銷售收入。
4. 其對聯合營運出售產出之收入所享有之份額。
5. 其費用，包含對共同發生之任何費用之份額。

本公司對於與聯合營運權益有關之資產、負債、收入及費用，係依其適用之準則處理。

(八) 不動產、廠房及設備

不動產、廠房及設備係以成本認列，後續以成本減除累計折舊及累計減損損失後之金額衡量。

除自有土地不提列折舊外，其餘不動產、廠房及設備於耐用年限內係採直線基礎，對每一重大部分單獨提列折舊。本公司至少於每一年度結束日對估計值耐用年限、殘值及折舊方法進行檢視。並推延適用會計估計值變動之影響。

不動產、廠房及設備除列時淨處分價款與該資產帳面金額間之差額係認列於損益。

(九) 無形資產

單獨取得之有限耐用年限無形資產原始以成本衡量，後續係以成本減除累計攤銷及累計減損損失後之金額衡量。無形資產於耐用年限內按直線基礎進行攤銷，本公司至少於每一年度結束日對估計耐用年限、殘值及攤銷方法進行檢視，並推延適用會計估計值變動之影響。非確定耐用年限無形資產係以成本減除累計減損損失列報。

無形資產除列時，淨處分價款與該資產帳面金額間之差額係認列於當期損益。

(十) 不動產、廠房及設備、使用權資產及無形資產之減損

本公司於每一資產負債表日評估是否有任何跡象顯示不動產、廠房及設備、使用權資產及無形資產可能已減損。若有任一減損跡象存在，則估計該資產之可回收金額。倘無法估計個別資產之可回收金額，本公司估計該資產所屬現金產生單位之可回收金額。

針對非確定耐用年限及尚未可供使用之無形資產，至少每年及有減損跡象時進行減損測試。

可回收金額為公允價值減出售成本與其使用價值之較高者。個別資產或現金產生單位之可回收金額若低於其帳面金額時，將該資產或現金產生單位之帳面金額調減至其可回收金額，減損損失係認列於損益。

當減損損失於後續迴轉時，該資產或現金產生單位之帳面金額調增至修訂後之可回收金額，惟增加後之帳面金額以不超過該資產或現金產生單位若未於以前年度認列減損損失時所決定之帳面金額（減除攤銷或折舊）。減損損失之迴轉係認列於損益。

#### (十一) 金融工具

金融資產與金融負債於本公司成為該工具合約條款之一方時認列於個體資產負債表。

原始認列金融資產與金融負債時，若金融資產或金融負債非屬透過損益按公允價值衡量者，係按公允價值加計直接可歸屬於取得或發行金融資產或金融負債之交易成本衡量。直接可歸屬於取得或發行透過損益按公允價值衡量之金融資產或金融負債之交易成本，則立即認列為損益。

##### 1. 金融資產

金融資產之慣例交易係採交易日會計認列及除列。

##### (1) 衡量種類

本公司所持有之金融資產種類為按攤銷後成本衡量之金融資產、透過其他綜合損益按公允價值衡量之權益工具及透過其他綜合損益按公允價值衡量之債務工具投資。

##### A. 按攤銷後成本衡量之金融資產

本公司投資金融資產若同時符合下列兩條件，則分類為按攤銷後成本衡量之金融資產：

- a. 係於某經營模式下持有，該模式之目的係持有金融資產以收取合約現金流量；及
- b. 合約條款產生特定日期之現金流量，該等現金流量完全為支付本金及流通在外本金金額之利息。

按攤銷後成本衡量之金融資產（包括現金及約當現金、按攤銷後成本衡量之應收帳款）於原始認列後，係以有效利息法決定之總帳面金額減除任何減損損失之攤銷後成本衡量，任何外幣兌換損益則認列於損益。

除下列兩種情況外，利息收入係以有效利率乘以金融資產總帳面金額計算：

- a. 購入或創始之信用減損金融資產，利息收入係以信用調整後有效利率乘以金融資產攤銷後成本計算。
- b. 非屬購入或創始之信用減損，但後續變成信用減損之金融資產，應自信用減損後之次一報導期間起以有效利率乘以金融資產攤銷後成本計算利息收入。

信用減損金融資產係指發行人或債務人已發生重大財務困難、違約、債務人很有可能聲請破產或其他財務重整或由於財務困難而使金融資產之活絡市場消失。

約當現金包括自取得日起 3 個月內、高度流動性、可隨時轉換成定額現金且價值變動風險甚小之定期存款，係用於滿足短期現金承諾。

#### B. 透過其他綜合損益按公允價值衡量之債務工具投資

本公司投資債務工具若同時符合下列兩條件，則分類為透過其他綜合損益按公允價值衡量之金融資產：

- a. 係於某經營模式下持有，該模式之目的係藉由收取合約現金流量及出售金融資產達成；及
- b. 合約條款產生特定日期之現金流量，該等現金流量完全為支付本金及流通在外本金金額之利息。

透過其他綜合損益按公允價值衡量之債務工具投資係按公允價值衡量，帳面金額之變動中屬以有效利息法計算之利息收入、外幣兌換損益與減損損失或迴轉利益係認列於損益，其餘變動係認列於其他綜合損益，於投資處分時重分類為損益。

#### C. 透過其他綜合損益按公允價值衡量之權益工具投資

本公司於原始認列時，可作一不可撤銷之選擇，將非持有供交易且非企業合併收購者所認列或有對價之權益工具投資，指定透過其他綜合損益按公允價值衡量。

透過其他綜合損益按公允價值衡量之權益工具投資係按公允價值衡量，後續公允價值變動列報於其他綜合損益，並累計於其他權益中。於投資處分時，累積損益直接移轉至保留盈餘，並不重分類為損益。

透過其他綜合損益按公允價值衡量之權益工具投資之股利於本公司收款之權利確立時認列於損益中，除非該股利明顯代表部分投資成本之回收。

## (2) 金融資產之減損

本公司於每一資產負債表日按預期信用損失評估按攤銷後成本衡量之金融資產（含應收帳款）、透過其他綜合損益按公允價值衡量之債務工具投資之減損損失。

應收帳款均按存續期間預期信用損失認列備抵損失。其他金融資產係先評估自原始認列後信用風險是否顯著增加，若未顯著增加，則按 12 個月預期信用損失認列備抵損失，若已顯著增加，則按存續期間預期信用損失認列備抵損失。

預期信用損失係以發生違約之風險作為權重之加權平均信用損失。12 個月預期信用損失係代表金融工具於報導日後 12 個月內可能違約事項所產生之預期信用損失，存續期間預期信用損失則代表金融工具於預期存續期間所有可能違約事項產生之預期信用損失。

本公司為內部信用風險管理目的，在不考量所持有擔保品之前提下，判定下列情況代表金融資產已發生違約：

- A. 有內部或外部資訊顯示債務人已不可能清償債務。
- B. 帳齡超過 360 天（A 群組）或超過 540 天（B 群組），除非有合理且可佐證之資訊顯示延後之違約基準更為適當。

所有金融資產之減損損失係藉由備抵帳戶調降其帳面金額，惟透過其他綜合損益按公允價值衡量之債務工具投

資之備抵損失係認列於其他綜合損益，並不減少其帳面金額。

### (3) 金融資產之除列

本公司僅於對來自金融資產現金流量之合約權利失效，或已移轉金融資產且該資產所有權之幾乎所有風險及報酬已移轉予其他企業時，始將金融資產除列。

按攤銷後成本衡量之金融資產整體除列時，其帳面金額與所收取對價間之差額係認列於損益。透過其他綜合損益按公允價值衡量之債務工具投資整體除列時，其帳面金額與所收取對價加計已認列於其他綜合損益之任何累計利益或損失之總和間之差額係認列於損益。透過其他綜合損益按公允價值衡量之權益工具投資整體除列時，累積損益直接移轉至保留盈餘，並不重分類為損益。

## 2. 金融負債

### (1) 後續衡量

所有金融負債係以有效利息法按攤銷後成本衡量。

### (2) 金融負債之除列

除列金融負債時，其帳面金額與所支付對價（包含任何所移轉之非現金資產或承擔之負債）間之差額認列為損益。

## (十二) 負債準備

認列為負債準備之金額係考量義務之風險及不確定性，而為資產負債表日清償義務所需支出之最佳估計。負債準備係以清償該現時義務之估計現金流量衡量。

## (十三) 收入認列

本公司於客戶合約辨認履約義務後，將交易價格分攤至各履約義務，並於滿足各履約義務時認列收入。

### 1. 勞務收入

勞務收入係於勞務提供完成時予以認列。

## 2. 權利金

依照銷售與其他衡量方法決定之權利金協議，係依協議條款認列收入。

### (十四) 租賃

本公司於合約成立日評估合約是否係屬（或包含）租賃。

#### 1. 本公司為出租人

當租賃條款係移轉附屬於資產所有權之幾乎所有風險與報酬予承租人，則將其分類為融資租賃。所有其他租賃分類為營業租賃。

營業租賃下，減除租賃誘因後之租賃給付係按直線基礎於相關租賃期間內認列為收益。因取得營業租賃所發生之原始直接成本，係加計至標的資產之帳面金額，並按直線基礎於租賃期間內認列為費用。

#### 2. 本公司為承租人

除適用認列豁免之低價值標的資產租賃及短期租賃之租賃給付係按直線基礎於租賃期間內認列為費用，其他租賃皆於租賃開始日認列使用權資產及租賃負債。

使用權資產原始按成本（包含租賃負債之原始衡量金額、租賃開始日前支付之租賃給付減除收取之租賃誘因、原始直接成本及復原標的資產之估計成本）衡量，後續按成本減除累計折舊及累計減損損失後之金額衡量，並調整租賃負債之再衡量數。使用權資產係單獨表達於個體資產負債表。

使用權資產採直線基礎自租賃開始日起至耐用年限屆滿時或租賃期間屆滿時兩者之較早者提列折舊。若租賃期間屆滿時將取得標的資產所有權，或若使用權資產之成本反映購買選擇權之行使，則自租賃開始日起至標的資產耐用年限屆滿時提列折舊。

租賃負債原始按租賃給付（包含固定給付）之現值衡量。若租賃隱含利率容易確定，租賃給付使用該利率折現。若該利率並非容易確定，則使用承租人增額借款利率。



後續，租賃負債採有效利息法按攤銷後成本基礎衡量，且利息費用係於租賃期間分攤。若租賃期間或殘值保證下預期支付金額，本公司再衡量租賃負債，並相對調整使用權資產，惟若使用權資產之帳面金額已減至零，則剩餘之再衡量金額認列於損益中。

對於不以單獨租賃處理之租賃修改，因減少租賃範圍之租賃負債再衡量係調減使用權資產，並認列租賃部分或全面終止之損益；因其他修改之租賃負債再衡量係調整使用權資產。租賃負債係單獨表達於個體資產負債表。

#### (十五) 員工福利

##### 1. 短期員工福利

短期員工福利相關負債係以換取員工服務而預期支付之非折現金額衡量。

##### 2. 退職後福利

確定提撥退休計畫之退休金係於員工提供服務期間將應提撥之退休金數額認列為費用。

確定福利退休計畫之確定福利成本（含服務成本、淨利息及再衡量數）係採預計單位福利法精算。服務成本（含當期服務成本）及淨確定福利負債（資產）淨利息於發生時認列為員工福利費用。再衡量數（含精算損益、資產上限影響數之變動及扣除利息後之計畫資產報酬）於發生時認列於其他綜合損益並列入保留盈餘，後續期間不重分類至損益。

淨確定福利負債（資產）係確定福利退休計畫之提撥短絀（剩餘）。淨確定福利資產不得超過從該計畫退還提撥金或可減少未來提撥金之現值。

##### 3. 其他長期員工福利

其他長期員工福利與確定福利退休計畫之會計處理相同，惟相關再衡量數係認列於損益。

#### 4. 離職福利

本公司於不再能撤銷離職福利之要約或認列相關重組成本時（孰早者）認列離職福利負債。

#### (十六) 所得稅

所得稅費用係當期所得稅及遞延所得稅之總和。

##### 1. 當期所得稅

依中華民國所得稅法規定計算之未分配盈餘加徵所得稅，係於股東會決議年度認列。

以前年度應付所得稅之調整，列入當期所得稅。

##### 2. 遞延所得稅

遞延所得稅係依帳載資產及負債帳面金額與計算課稅所得之課稅基礎二者所產生之暫時性差異計算。

遞延所得稅負債一般係就所有應課稅暫時性差異予以認列，而遞延所得稅資產則於很有可能具有課稅所得以供可減除暫時性差異使用時認列。

遞延所得稅資產之帳面金額於每一資產負債表日予以重新檢視，並針對已不再很有可能具有足夠之課稅所得以供其回收所有或部分資產者，調減帳面金額。原未認列為遞延所得稅資產者，亦於每一報導期間結束日予以重新檢視，並在未來很有可能產生課稅所得以供其回收所有或部分資產者，調增帳面金額。

遞延所得稅資產及負債係以預期負債清償或資產實現當期之稅率衡量，該稅率係以資產負債表日已立法或已實質性立法之稅率及稅法為基礎。遞延所得稅負債及資產之衡量係反映本公司於資產負債表日預期回收或清償其資產及負債帳面金額之方式所產生之租稅後果。

##### 3. 當期及遞延所得稅

當期及遞延所得稅係認列於損益，惟與認列於其他綜合損益或直接計入權益之項目相關之當期及遞延所得稅係分別認列於其他綜合損益或直接計入權益。

## 五、重大會計判斷及估計不確定性之主要來源

本公司於採用會計政策時，對於不易自其他來源取得相關資訊者，管理階層必須基於歷史經驗及其他攸關之因素作出相關之判斷、估計及假設。實際結果可能與估計有所不同。

本公司於發展重大會計估計值時，將可能之影響，納入對現金流量推估、成長率、折現率、獲利能力等相關重大估計之考量，管理階層將持續檢視估計與基本假設。

## 六、現金及約當現金

|              | 112年12月31日        | 111年12月31日        |
|--------------|-------------------|-------------------|
| 庫存現金及週轉金     | \$ 110            | \$ 90             |
| 銀行支票及活期存款    | 186,097           | 200,743           |
| 約當現金         |                   |                   |
| 原始到期日在3個月以內之 |                   |                   |
| 銀行定期存款       | <u>111,551</u>    | <u>158,056</u>    |
|              | <u>\$ 297,758</u> | <u>\$ 358,889</u> |

銀行存款及原始到期日在3個月以內之銀行定期存款於資產負債表日之市場利率區間如下：

|                | 112年12月31日   | 111年12月31日   |
|----------------|--------------|--------------|
| 銀行存款           | 0.001%~1.45% | 0.001%~1.05% |
| 原始到期日在3個月以內之銀行 |              |              |
| 定期存款           | 1.12%~5.55%  | 0.85%~4.02%  |

截至112年及111年12月31日止，原始到期日超過3個月之銀行定期存款分別為622,673仟元及851,051仟元，係分類為按攤銷後成本衡量之金融資產，請參閱附註八。

## 七、透過其他綜合損益按公允價值衡量之金融資產

|               | 112年12月31日        | 111年12月31日        |
|---------------|-------------------|-------------------|
| <u>流    動</u> |                   |                   |
| 權益工具投資        | \$ 229,323        | \$ 181,613        |
| 債務工具投資        | <u>173,206</u>    | <u>77,953</u>     |
|               | <u>\$ 402,529</u> | <u>\$ 259,566</u> |

(一) 權益工具投資

| 流 動              | 112年12月31日        | 111年12月31日        |
|------------------|-------------------|-------------------|
| 國內上市（櫃）股票        |                   |                   |
| 台灣大哥大股份有限公司普通股   | \$ 29,580         | \$ 28,410         |
| 富爾特科技股份有限公司普通股   | 2,896             | 4,937             |
| 大聯大投資控股股份有限公司普通股 | 13,382            | 17,701            |
| 弘煜科技事業股份有限公司普通股  | 145,929           | 93,821            |
| 中華電信股份有限公司普通股    | 24,000            | 22,600            |
| 高雄銀行股份有限公司特別股    | <u>13,536</u>     | <u>14,144</u>     |
|                  | <u>\$ 229,323</u> | <u>\$ 181,613</u> |

本公司依中長期策略目的投資國內上市（櫃）公司普通股，並預期透過長期投資獲利。本公司管理階層認為若將該等投資之短期公允價值波動列入損益，與前述長期投資規劃並不一致，因此選擇指定該等投資為透過其他綜合損益按公允價值衡量。

(二) 債務工具投資

| 流 動      | 112年12月31日        | 111年12月31日       |
|----------|-------------------|------------------|
| 國外投資     |                   |                  |
| AT&T 公司債 | \$ 38,042         | \$ 37,403        |
| 福特公司債    | 41,466            | 40,550           |
| 亞馬遜公司債   | 30,782            | -                |
| 3M 公司債   | 30,741            | -                |
| 英特爾公司債   | <u>32,175</u>     | <u>-</u>         |
|          | <u>\$ 173,206</u> | <u>\$ 77,953</u> |

1. 本公司於 109 年 12 月購買 AT&T 公司所發行之 10 年期公司債，票面利率為 4.25%，有效利率為 0.92%~1.31%。
2. 本公司於 109 年 12 月購買福特公司所發行之 10 年期公司債，票面利率為 4.346%，有效利率為 2.75%~2.85%。
3. 合併公司於 112 年 5 月購買亞馬遜公司所發行之 30 年期公司債，票面利率為 4.95%，有效利率為 4.73%~4.76%。

4. 合併公司於 112 年 5 月購買 3M 公司所發行之 30 年期公司債，票面利率為 3.625%，有效利率為 8.10%~8.13%。
5. 合併公司於 112 年 5 月購買英特爾公司所發行之 30 年期公司債，票面利率為 4.8%，有效利率為 6.12%~6.17%。

八、按攤銷後成本衡量之金融資產

|               | <u>112年12月31日</u> | <u>111年12月31日</u> |
|---------------|-------------------|-------------------|
| <u>流 動</u>    |                   |                   |
| 國內投資          |                   |                   |
| 原始到期日超過 3 個月之 |                   |                   |
| 定期存款          | <u>\$ 586,673</u> | <u>\$ 851,051</u> |
| <u>非 流 動</u>  |                   |                   |
| 國內投資          |                   |                   |
| 原始到期日超過 3 個月之 |                   |                   |
| 定期存款          | <u>\$ 36,000</u>  | <u>\$ -</u>       |

截至 112 年及 111 年 12 月 31 日止，原始到期日超過 3 個月之定期存款利率區間分別為年利率 1.24%~5.68% 及 0.765%~4.900%。

九、應收票據及應收帳款

|                 | <u>112年12月31日</u> | <u>111年12月31日</u> |
|-----------------|-------------------|-------------------|
| <u>應收票據</u>     |                   |                   |
| 按攤銷後成本衡量        |                   |                   |
| 因營業而發生          | \$ -              | \$ 10             |
| 減：備抵損失          | -                 | -                 |
|                 | <u>\$ -</u>       | <u>\$ 10</u>      |
| <u>應收帳款</u>     |                   |                   |
| 按攤銷後成本衡量        |                   |                   |
| 總帳面金額           | \$ 201,637        | \$ 168,852        |
| 減：備抵損失          | ( <u>9,474</u> )  | ( <u>9,679</u> )  |
|                 | <u>\$ 192,163</u> | <u>\$ 159,173</u> |
| <u>應收帳款－關係人</u> |                   |                   |
| 按攤銷後成本衡量        |                   |                   |
| 總帳面金額（附註二六）     | \$ 36,499         | \$ 31,016         |
| 減：備抵損失          | -                 | -                 |
|                 | <u>\$ 36,499</u>  | <u>\$ 31,016</u>  |

本公司對權利金及遊戲銷售之平均授信期間為 30 至 120 天。於決定應收帳款可回收性時，本公司考量應收帳款自原始授信日至資產負

債表日信用品質之任何改變。備抵損失係參考帳齡分析、歷史經驗及客戶目前財務狀況，以估計無法回收之金額。

本公司採行之政策係僅與評等相當於投資等級以上（含）之對象進行交易，並於必要情形下取得足額之擔保以減輕因拖欠所產生財務損失之風險。本公司使用其他公開可得之財務資訊及歷史交易記錄對主要客戶予以評等。本公司持續監督信用暴險及交易對方之信用等級，並將總交易金額分散至信用評等合格之不同客戶，另每年定期複核及核准之交易對方信用額度以管理信用暴險。

為減輕信用風險，本公司管理階層指派專責團隊負責授信額度之決定、授信核准及其他監控程序以確保逾期應收款項之回收已採取適當行動。此外，本公司於資產負債表日會逐一複核應收款項之可回收金額以確保無法回收之應收款項已提列適當減損損失。據此，本公司管理階層認為本公司之信用風險已顯著減少。

本公司按存續期間預期信用損失認列應收帳款之備抵損失。存續期間預期信用損失係使用逾期帳齡損失率法及個別客戶評估法計算，其考量客戶過去違約紀錄與現時財務狀況、產業經濟情勢，並同時考量 GDP 預測及產業展望。

若有證據顯示交易對方面臨嚴重財務困難且本公司無法合理預期可回收金額，本公司直接沖銷相關應收帳款，惟仍會持續追索活動，因追索回收之金額則認列於損益。

本公司依逾期帳齡損失率法及個別客戶評估法衡量應收帳款及票據之備抵損失，應收帳款及票據（含關係人）之帳齡分析如下：

112 年 12 月 31 日

A 群 組

|                        | 帳<br>0 ~ 180 天    | 帳<br>181 ~ 360 天 | 帳<br>361 天 以上    | 合 計               |
|------------------------|-------------------|------------------|------------------|-------------------|
| 預期信用損失率                | -                 | 25%              | 100%             |                   |
| 總帳面金額                  | \$ 171,722        | \$ 9,963         | \$ 20,331        | \$ 202,016        |
| 備抵損失（存續期間<br>預期信用損失）   | -                 | ( 74)            | ( 45)            | ( 119)            |
| 備抵損失（個別客戶<br>評估預期信用損失） | -                 | -                | -                | -                 |
| 攤銷後成本                  | <u>\$ 171,722</u> | <u>\$ 9,889</u>  | <u>\$ 20,286</u> | <u>\$ 201,897</u> |

## B 群組

|                        | 帳<br>0 ~ 180 天   | 齡 帳<br>181~270 天 | 齡 帳<br>271~360 天 | 齡 帳<br>361 天 以上 | 合 計              |
|------------------------|------------------|------------------|------------------|-----------------|------------------|
| 預期信用損失率                | -                | 5%               | 20%              | 50%~100%        |                  |
| 總帳面金額                  | \$ 26,765        | \$ -             | \$ -             | \$ 9,355        | \$ 36,120        |
| 備抵損失(存續期間<br>預期信用損失)   | -                | -                | -                | -               | -                |
| 備抵損失(個別客戶<br>評估預期信用損失) | -                | -                | -                | (9,355)         | (9,355)          |
| 攤銷後成本                  | <u>\$ 26,765</u> | <u>\$ -</u>      | <u>\$ -</u>      | <u>\$ -</u>     | <u>\$ 26,765</u> |

111 年 12 月 31 日

## A 群組

|                        | 帳<br>0 ~ 180 天    | 齡 帳<br>181~360 天 | 齡 帳<br>361 天 以上 | 合 計               |
|------------------------|-------------------|------------------|-----------------|-------------------|
| 預期信用損失率                | -                 | 25%              | 100%            |                   |
| 總帳面金額                  | \$ 129,417        | \$ 10,506        | \$ 39           | \$ 139,962        |
| 備抵損失(存續期間預期<br>信用損失)   | -                 | (163)            | (38)            | (201)             |
| 備抵損失(個別客戶評估<br>預期信用損失) | (2)               | -                | (1)             | (3)               |
| 攤銷後成本                  | <u>\$ 129,415</u> | <u>\$ 10,343</u> | <u>\$ -</u>     | <u>\$ 139,758</u> |

## B 群組

|                        | 帳<br>0 ~ 180 天   | 齡 帳<br>181~270 天 | 齡 帳<br>271~360 天 | 齡 帳<br>361 天 以上 | 合 計              |
|------------------------|------------------|------------------|------------------|-----------------|------------------|
| 預期信用損失率                | -                | 5%               | 20%              | 50~100%         |                  |
| 總帳面金額                  | \$ 48,164        | \$ 2,397         | \$ -             | \$ 9,355        | \$ 59,916        |
| 備抵損失(存續期間預<br>期信用損失)   | -                | (120)            | -                | -               | (120)            |
| 備抵損失(個別客戶評<br>估預期信用損失) | -                | -                | -                | (9,355)         | (9,355)          |
| 攤銷後成本                  | <u>\$ 48,164</u> | <u>\$ 2,277</u>  | <u>\$ -</u>      | <u>\$ -</u>     | <u>\$ 50,441</u> |

以上係以立帳日為基準進行之帳齡分析。

應收票據及帳款備抵損失之變動資訊如下：

|                | 112年度           | 111年度           |
|----------------|-----------------|-----------------|
| 期初餘額           | \$ 9,679        | \$ 48,584       |
| 加：本期(迴轉)提列減損損失 | (204)           | (37,312)        |
| 減：本期實際沖銷       | (1)             | (1,593)         |
| 期末餘額           | <u>\$ 9,474</u> | <u>\$ 9,679</u> |

相較於期初餘額，112年及111年12月31日之應收帳款總帳面金額淨分別淨增加32,785仟元及減少134,071仟元，因逾期款增減，導致減損損失分別減少204仟元及37,312仟元。

十、採用權益法之投資

|        | <u>112年12月31日</u> | <u>111年12月31日</u> |
|--------|-------------------|-------------------|
| 投資子公司  | \$ 38,818         | \$ 33,966         |
| 投資關聯企業 | <u>5,727</u>      | <u>6,838</u>      |
|        | <u>\$ 44,545</u>  | <u>\$ 40,804</u>  |

(一) 投資子公司

|                                 | <u>112年12月31日</u> | <u>111年12月31日</u> |
|---------------------------------|-------------------|-------------------|
| USERJOY TECHNOLOGY<br>CO., LTD. | \$ 5,856          | \$ 4,950          |
| RICHLAND<br>INVESTMENTS LIMITED | 760               | 642               |
| USERJOY JAPAN 株式會社              | ( 23,722)         | ( 9,976)          |
| USERJOY HONG KONG<br>CO., LTD.  | <u>32,202</u>     | <u>28,374</u>     |
|                                 | 15,096            | 23,990            |
| 加：採用權益法之投資貸餘                    | <u>23,722</u>     | <u>9,976</u>      |
|                                 | <u>\$ 38,818</u>  | <u>\$ 33,966</u>  |

本公司於資產負債表日對子公司之所有權權益及表決權百分比如下：

|                                 | <u>112年12月31日</u> | <u>111年12月31日</u> |
|---------------------------------|-------------------|-------------------|
| USERJOY TECHNOLOGY<br>CO., LTD. | 100.00%           | 100.00%           |
| RICHLAND<br>INVESTMENTS LIMITED | 11.49%            | 11.49%            |
| USERJOY JAPAN 株式會社              | 100.00%           | 100.00%           |
| USERJOY HONG KONG<br>CO., LTD.  | 100.00%           | 100.00%           |

112及111年度採用權益法之子公司之損益及其他綜合損益份額，係依據各子公司同期間經會計師查核之財務報告認列。



## (二) 投資關聯企業

|                   | <u>112年12月31日</u> | <u>111年12月31日</u> |
|-------------------|-------------------|-------------------|
| <u>個別不重大之關聯企業</u> |                   |                   |
| PT. USERJOY       |                   |                   |
| TECHNOLOGY        | \$ -              | \$ -              |
| 郎將股份有限公司          | <u>5,727</u>      | <u>6,838</u>      |
|                   | <u>\$ 5,727</u>   | <u>\$ 6,838</u>   |

本公司於資產負債表日對關聯企業之所有權權益及表決權百分比如下：

|             | <u>112年12月31日</u> | <u>111年12月31日</u> |
|-------------|-------------------|-------------------|
| PT. USERJOY |                   |                   |
| TECHNOLOGY  | -                 | 49.00%            |
| 郎將股份有限公司    | 40.00%            | 40.00%            |

本公司於111年5月以現金8,000仟元取得40%郎將股份有限公司之股權。

PT. USERJOY TECHNOLOGY已於112年5月12日完成清算程序。

上述關聯企業之所在地及營業項目，請參閱附表三「被投資公司資訊、所在地區...等相關資訊」。

### 個別不重大之關聯企業彙總資訊

|           | <u>112年度</u>      | <u>111年度</u>    |
|-----------|-------------------|-----------------|
| 本公司享有之份額  |                   |                 |
| 繼續營業單位本年度 |                   |                 |
| 淨損        | (\$ 1,111)        | (\$ 1,338)      |
| 其他綜合損益    | <u>-</u>          | <u>665</u>      |
| 綜合損益總額    | <u>(\$ 1,111)</u> | <u>(\$ 673)</u> |

## 十一、聯合營運

本公司與他公司簽訂合作協議書，共同合作創建影視動畫，影視撥放結束後，雙方依約結算損益，本公司於112年及111年分別享有份額之分潤金額（或負擔份額虧損），本公司對於該聯合營運之權益，認列有關之收入及成本金額如下：

|      | <u>112年度</u>     | <u>111年度</u>     |
|------|------------------|------------------|
| 影視收入 | <u>\$ 1,651</u>  | <u>\$ 3,023</u>  |
| 影視成本 | <u>\$ 27,412</u> | <u>\$ 35,887</u> |

十二、不動產、廠房及設備

自 用

|                | 土 地              | 建 築 物            | 辦 公 設 備          | 合 計               |
|----------------|------------------|------------------|------------------|-------------------|
| <u>成 本</u>     |                  |                  |                  |                   |
| 112年1月1日餘額     | \$ 58,914        | \$ 40,098        | \$ 27,409        | \$ 126,421        |
| 增 添            | -                | -                | 3,547            | 3,547             |
| 112年12月31日餘額   | <u>\$ 58,914</u> | <u>\$ 40,098</u> | <u>\$ 30,956</u> | <u>\$ 129,968</u> |
| <u>累計折舊及減損</u> |                  |                  |                  |                   |
| 112年1月1日餘額     | \$ -             | \$ 14,363        | \$ 12,302        | \$ 26,665         |
| 折舊費用           | -                | 761              | 4,713            | 5,474             |
| 112年12月31日餘額   | <u>\$ -</u>      | <u>\$ 15,124</u> | <u>\$ 17,015</u> | <u>\$ 32,139</u>  |
| 112年12月31日淨額   | <u>\$ 58,914</u> | <u>\$ 24,974</u> | <u>\$ 13,941</u> | <u>\$ 97,829</u>  |
| <u>成 本</u>     |                  |                  |                  |                   |
| 111年1月1日餘額     | \$ 58,914        | \$ 40,098        | \$ 18,937        | \$ 117,949        |
| 增 添            | -                | -                | 8,472            | 8,472             |
| 111年12月31日餘額   | <u>\$ 58,914</u> | <u>\$ 40,098</u> | <u>\$ 27,409</u> | <u>\$ 126,421</u> |
| <u>累計折舊及減損</u> |                  |                  |                  |                   |
| 111年1月1日餘額     | \$ -             | \$ 13,603        | \$ 8,566         | \$ 22,169         |
| 折舊費用           | -                | 760              | 3,736            | 4,496             |
| 111年12月31日餘額   | <u>\$ -</u>      | <u>\$ 14,363</u> | <u>\$ 12,302</u> | <u>\$ 26,665</u>  |
| 111年12月31日淨額   | <u>\$ 58,914</u> | <u>\$ 25,735</u> | <u>\$ 15,107</u> | <u>\$ 99,756</u>  |

上述之不動產、廠房及設備係以直線法按下列耐用年數計提折舊：

|       |       |
|-------|-------|
| 建 築 物 |       |
| 廠房主建物 | 50年   |
| 工程系統  | 3~15年 |
| 辦公設備  | 3~6年  |

十三、租賃協議

(一) 使用權資產

|           | 112年12月31日      | 111年12月31日      |
|-----------|-----------------|-----------------|
| 使用權資產帳面金額 |                 |                 |
| 建 築 物     | <u>\$ 8,153</u> | <u>\$ 7,393</u> |

|            | 112年度            | 111年度           |
|------------|------------------|-----------------|
| 使用權資產之增添   | <u>\$ 10,565</u> | <u>\$ 9,198</u> |
| 處分         | <u>\$ -</u>      | <u>(\$ 123)</u> |
| 使用權資產之折舊費用 |                  |                 |
| 建築物        | <u>\$ 9,805</u>  | <u>\$ 8,585</u> |

## (二) 租賃負債

|          | 112年12月31日      | 111年12月31日      |
|----------|-----------------|-----------------|
| 租賃負債帳面金額 |                 |                 |
| 流動       | <u>\$ 7,079</u> | <u>\$ 5,431</u> |
| 非流動      | <u>\$ 1,100</u> | <u>\$ 1,944</u> |

租賃負債之折現率區間如下：

|     | 112年12月31日  | 111年12月31日  |
|-----|-------------|-------------|
| 建築物 | 1.47%~2.96% | 1.47%~2.59% |

## (三) 重要承租活動及條款

本公司承租若干建築物以供產品設計及研發之辦公室使用，租賃期間為3~4年。於租賃期間屆滿時，該等租賃協議並無續租或優惠承購權之條款，並約定未經出租人同意，本公司不得將租賃標的之全部或一部轉租或轉讓。

## (四) 其他租賃資訊

|                     | 112年度              | 111年度              |
|---------------------|--------------------|--------------------|
| 短期租賃費用              | <u>\$ 1,039</u>    | <u>\$ 1,315</u>    |
| 低價值資產租賃費用           | <u>\$ 63</u>       | <u>\$ 61</u>       |
| 不計入租賃負債衡量中之變動租賃給付費用 | <u>\$ 18</u>       | <u>\$ 10</u>       |
| 租賃之現金（流出）總額         | <u>(\$ 11,176)</u> | <u>(\$ 10,264)</u> |

本公司選擇對符合短期租賃之停車位及符合低價值資產租賃之辦公設備租賃適用認列之豁免，不對該等租賃認列相關使用權資產及租賃負債。

十四、其他無形資產

|                | <u>電腦軟體成本</u>     |
|----------------|-------------------|
| <u>成 本</u>     |                   |
| 112年1月1日餘額     | \$ 180,890        |
| 增 添            | 25,884            |
| 處 分            | ( 48,897)         |
| 112年12月31日餘額   | <u>\$ 157,877</u> |
| <u>累計攤銷及減損</u> |                   |
| 112年1月1日餘額     | \$ 136,361        |
| 攤銷費用           | 48,399            |
| 處 分            | ( 48,808)         |
| 112年12月31日餘額   | <u>\$ 135,952</u> |
| 112年12月31日淨額   | <u>\$ 21,925</u>  |
| <u>成 本</u>     |                   |
| 111年1月1日餘額     | \$ 152,794        |
| 增 添            | 28,096            |
| 111年12月31日餘額   | <u>\$ 180,890</u> |
| <u>累計攤銷及減損</u> |                   |
| 111年1月1日餘額     | \$ 116,837        |
| 攤銷費用           | 19,524            |
| 111年12月31日餘額   | <u>\$ 136,361</u> |
| 111年12月31日淨額   | <u>\$ 44,529</u>  |

上述無形資產係有限耐用年限之無形資產，其以計算攤銷費用之耐用年限如下：

電腦軟體成本 1 至 10 年

十五、其他資產

|            | <u>112年12月31日</u> | <u>111年12月31日</u> |
|------------|-------------------|-------------------|
| <u>流 動</u> |                   |                   |
| 預付款項       | \$ 57,431         | \$ 37,787         |
| 暫 付 款      | 1,945             | 3,884             |
| 其他應收款      | 5,844             | 653               |
| 其 他        | 2,486             | 3,368             |
|            | <u>\$ 67,706</u>  | <u>\$ 45,692</u>  |

(接次頁)

(承前頁)

|       | <u>112年12月31日</u> | <u>111年12月31日</u> |
|-------|-------------------|-------------------|
| 非流動   |                   |                   |
| 預付房地款 | \$ 163,670        | \$ -              |
| 存出保證金 | 2,847             | 2,841             |
| 其他    | <u>53</u>         | <u>112</u>        |
|       | <u>\$ 166,570</u> | <u>\$ 2,953</u>   |

預付房地屋款主要係購置建築物做為辦公室使用，預計 113 年第 1 季完成交屋。

#### 十六、其他應付款

|        | <u>112年12月31日</u> | <u>111年12月31日</u> |
|--------|-------------------|-------------------|
| 應付薪資   | \$ 83,065         | \$ 87,783         |
| 應付員工紅利 | 16,726            | 21,034            |
| 應付營業稅  | 6,523             | 5,494             |
| 應付董事酬勞 | 2,788             | 4,207             |
| 應付廣告費  | 52,547            | 34,877            |
| 應付佣金   | 9                 | 25,750            |
| 其他     | <u>125,779</u>    | <u>81,789</u>     |
|        | <u>\$ 287,437</u> | <u>\$ 260,934</u> |

#### 十七、退職後福利計畫

##### (一) 確定提撥計畫

本公司適用之「勞工退休金條例」之退休金制度，係屬政府管理之確定提撥退休計畫，依員工每月薪資 6% 提撥退休金至勞工保險局之個人專戶。

##### (二) 確定福利計畫

本公司依我國「勞動基準法」辦理之退休金制度係屬政府管理之確定福利退休計畫。員工退休金之支付，係根據服務年資及核准退休日前 6 個月平均工資計算。本公司按員工每月薪資總額 5% 提撥退休金，交由勞工退休準備金監督委員會以該委員會名義存入台灣銀行之專戶，年度終了前，若估算專戶餘額不足給付次一年度內預估達到退休條件之勞工，次年度 3 月底前將一次提撥其差額。該專戶係委託勞動部勞動基金運用局管理，本公司並無影響投資管理策略之權利。

另本公司針對委任經理人訂定退休金制度，亦屬確定福利退休計畫，其退休金之支付，係根據服務年資及核准退休時當月工資計算。

列入個體資產負債表之確定福利計畫金額列示如下：

|           | 112年12月31日    | 111年12月31日    |
|-----------|---------------|---------------|
| 確定福利義務現值  | \$ 12,678     | \$ 12,110     |
| 計畫資產公允價值  | ( 12,077)     | ( 11,514)     |
| 淨確定福利資產   | <u>\$ 601</u> | <u>\$ 596</u> |
| 帳列其他非流動資產 | <u>\$ -</u>   | <u>\$ -</u>   |
| 帳列應計退休金負債 | <u>\$ 601</u> | <u>\$ 596</u> |

淨確定福利負債（資產）變動如下：

|                     | 確 定 福 利 義 務 現 值  | 計 畫 資 產 公 允 價 值    | 淨 確 定 福 利 負 債 ( 資 產 ) |
|---------------------|------------------|--------------------|-----------------------|
| 111年1月1日餘額          | <u>\$ 12,875</u> | <u>(\$ 10,339)</u> | <u>\$ 2,536</u>       |
| 服務成本                |                  |                    |                       |
| 當期服務成本              | 108              | -                  | 108                   |
| 利息費用（收入）            | <u>97</u>        | <u>( 79)</u>       | <u>18</u>             |
| 認列於損益               | <u>205</u>       | <u>( 79)</u>       | <u>126</u>            |
| 再衡量數                |                  |                    |                       |
| 計畫資產報酬（除包含於淨利息之金額外） | -                | ( 786)             | ( 786)                |
| 精算（利益）損失－財務         |                  |                    |                       |
| 假設變動                | ( 1,279)         | -                  | ( 1,279)              |
| 精算（利益）損失－經驗         |                  |                    |                       |
| 調整                  | <u>309</u>       | <u>-</u>           | <u>309</u>            |
| 認列於其他綜合損益           | <u>( 970)</u>    | <u>( 786)</u>      | <u>( 1,756)</u>       |
| 雇主提撥                | <u>-</u>         | <u>( 310)</u>      | <u>( 310)</u>         |
| 福利支付                | <u>-</u>         | <u>-</u>           | <u>-</u>              |
| 111年12月31日餘額        | <u>\$ 12,110</u> | <u>(\$ 11,514)</u> | <u>\$ 596</u>         |
| 112年1月1日餘額          | <u>\$ 12,110</u> | <u>(\$ 11,514)</u> | <u>\$ 596</u>         |
| 服務成本                |                  |                    |                       |
| 當期服務成本              | 102              | -                  | 102                   |
| 清償損失                | 41               | -                  | 41                    |
| 利息費用（收入）            | <u>178</u>       | <u>( 176)</u>      | <u>2</u>              |
| 認列於損益               | <u>321</u>       | <u>( 176)</u>      | <u>145</u>            |

（接次頁）

(承前頁)

|                         | 確定福利<br>義務現值     | 計畫資產<br>公允價值       | 淨確定福利<br>負債(資產) |
|-------------------------|------------------|--------------------|-----------------|
| 再衡量數                    |                  |                    |                 |
| 計畫資產報酬(除包含於<br>淨利息之金額外) | \$ -             | (\$ 70)            | (\$ 70)         |
| 精算(利益)損失—財務<br>假設變動     | 201              | -                  | 201             |
| 精算(利益)損失—經驗<br>調整       | <u>46</u>        | <u>-</u>           | <u>46</u>       |
| 認列於其他綜合損益               | <u>247</u>       | <u>( 70)</u>       | <u>177</u>      |
| 雇主提撥                    | <u>-</u>         | <u>( 317)</u>      | <u>( 317)</u>   |
| 福利支付                    | <u>-</u>         | <u>-</u>           | <u>-</u>        |
| 112年12月31日餘額            | <u>\$ 12,678</u> | <u>(\$ 12,077)</u> | <u>\$ 601</u>   |

確定福利計畫認列於損益之金額依功能別彙總如下：

|      | 112年度         | 111年度         |
|------|---------------|---------------|
| 推銷費用 | \$ 27         | \$ 24         |
| 管理費用 | 12            | 9             |
| 研發費用 | <u>106</u>    | <u>93</u>     |
|      | <u>\$ 145</u> | <u>\$ 126</u> |

本公司因「勞動基準法」之退休金制度暴露於下列風險：

1. 投資風險：勞動部勞動基金運用局透過自行運用及委託經營方式，將勞工退休基金分別投資於國內(外)權益證券與債務證券及銀行存款等標的，惟本公司之計畫資產得分配金額係以不低於當地銀行2年定期存款利率計算而得之收益。
2. 利率風險：政府公債、公司債之利率下降將使確定福利義務現值增加，惟計畫資產之債務投資報酬亦會隨之增加，兩者對淨確定福利負債之影響具有部分抵銷之效果。
3. 薪資風險：確定福利義務現值之計算係參考計畫成員之未來薪資。因此計畫成員薪資之增加將使確定福利義務現值增加。

本公司之確定福利義務現值係由合格精算師進行精算，衡量日之重大假設如下：

|         | <u>112年12月31日</u> | <u>111年12月31日</u> |
|---------|-------------------|-------------------|
| 折現率     | 1.25%~1.375%      | 1.38%~1.50%       |
| 長期平均調薪率 | 3.25%             | 3.25%             |

若重大精算假設分別發生合理可能之變動，在所有其他假設維持不變之情況下，將使確定福利義務現值增加（減少）之金額如下：

|          | <u>112年12月31日</u> | <u>111年12月31日</u> |
|----------|-------------------|-------------------|
| 折現率      |                   |                   |
| 增加 0.25% | (\$ <u>319</u> )  | (\$ <u>406</u> )  |
| 減少 0.25% | <u>\$ 332</u>     | <u>\$ 424</u>     |
| 長期平均調薪率  |                   |                   |
| 增加 0.25% | <u>\$ 321</u>     | <u>\$ 410</u>     |
| 減少 0.25% | ( <u>\$ 310</u> ) | ( <u>\$ 395</u> ) |

由於精算假設可能彼此相關，僅單一假設變動之可能性不大，故上述敏感度分析可能無法反映確定福利義務現值實際變動情形。

|              | <u>112年12月31日</u> | <u>111年12月31日</u> |
|--------------|-------------------|-------------------|
| 預期 1 年內提撥金額  | <u>\$ 291</u>     | <u>\$ 324</u>     |
| 確定福利義務平均到期期間 | 10.9~13.7年        | 11.7~14.5年        |

## 十八、權益

### (一) 股本

#### 普通股

|                     | <u>112年12月31日</u> | <u>111年12月31日</u> |
|---------------------|-------------------|-------------------|
| 額定股數（仟股）            | <u>80,000</u>     | <u>80,000</u>     |
| 額定股本                | <u>\$ 800,000</u> | <u>\$ 800,000</u> |
| 已發行且付清股款之股數<br>（仟股） | <u>50,586</u>     | <u>48,177</u>     |
| 已發行股本               | <u>\$ 505,866</u> | <u>\$ 481,777</u> |

本公司 111 年 12 月 31 日之實收資本額為 481,777 仟元，分為 48,177 仟股，每股面額 10 元，均為普通股，每股享有一表決權及收取股利之權利。



本公司於 112 年 8 月辦理盈餘轉增資 24,089 仟元後，112 年 12 月 31 日之實收資本額為 505,866 仟元，分為 50,586 仟股，每股面額 10 元，均為普通股，每股享有一表決權及收取股利之權利。

(二) 資本公積

|                              | <u>112年12月31日</u> | <u>111年12月31日</u> |
|------------------------------|-------------------|-------------------|
| <u>得用以彌補虧損、發放現金或撥充股本</u> (註) |                   |                   |
| 股票發行溢價                       | \$ 290,991        | \$ 290,991        |
| 庫藏股票交易                       | 6,119             | 6,119             |
| 失效員工認股權                      | 178               | 178               |
| <u>僅得用以彌補虧損</u>              |                   |                   |
| 股東逾時效未領取之股利                  | <u>20</u>         | <u>8</u>          |
|                              | <u>\$ 297,308</u> | <u>\$ 297,296</u> |

註：此類資本公積得用以彌補虧損，亦得於公司無虧損時，用以發放現金或撥充股本，惟撥充股本時每年以實收股本之一定比率為限。

(三) 保留盈餘及股利政策

依本公司章程之盈餘分派政策規定，本公司年度決算如有盈餘，依法繳納稅捐，彌補累積虧損後，再提 10% 為法定盈餘公積，其餘再依法令規定提列或迴轉特別盈餘公積；如尚有餘額，併同累積未分配盈餘，由董事會擬具盈餘分配議案，提請股東會決議分派股東股息紅利。本公司章程規定之員工及董事酬勞分派政策，請參閱附註二十之(三)員工酬勞及董事酬勞。

公司目前正處於成長階段，基於公司未來資金需求及長期財務規劃，就可分配盈餘提撥百分之五十以上分派股東股利，其中現金股利不得低於股利總額百分之十，但股東會得視當年度實際獲利狀況及未來資金規劃調整之。

法定盈餘公積應提撥至其餘額達公司實收股本總額時為止。法定盈餘公積得用以彌補虧損。公司無虧損時，法定盈餘公積超過實收股本總額 25% 之部分除得撥充股本外，尚得以現金分配。

本公司就前期累積之其他權益減項淨額提列特別盈餘公積時，僅就前期未分配盈餘提列。

本公司分別於 112 年 6 月 28 日及 111 年 6 月 29 日舉行股東常會，分別決議通過 111 及 110 年度盈餘分配案如下：

|        | 盈 餘 分 配 案 |           | 每 股 股 利 ( 元 ) |       |
|--------|-----------|-----------|---------------|-------|
|        | 111年度     | 110年度     | 111年度         | 110年度 |
| 法定盈餘公積 | \$ 32,540 | \$ 29,107 | \$ -          | \$ -  |
| 特別盈餘公積 | -         | ( 2,335)  | -             | -     |
| 現金股利   | 264,977   | 240,887   | 5.50          | 5.00  |
| 股票股利   | 24,089    | -         | 0.50          | -     |

本公司 113 年 3 月 14 日董事會擬議 112 年度盈餘分配案如下：

|        | 盈 餘 分 配 案 | 每 股 股 利 ( 元 ) |
|--------|-----------|---------------|
| 法定盈餘公積 | \$ 22,272 | \$ -          |
| 現金股利   | 202,346   | 4.00          |
| 股票股利   | 25,293    | 0.50          |

有關 112 年度之盈餘分配案尚待預計於 113 年 6 月 26 日召開之股東會決議。

#### (四) 特別盈餘公積

|             | 112年12月31日 | 111年12月31日 |
|-------------|------------|------------|
| 年初餘額        | \$ 5,452   | \$ 7,787   |
| 提列特別盈餘公積    |            |            |
| 其他權益項目減項迴轉數 | -          | ( 2,335)   |
| 年底餘額        | \$ 5,452   | \$ 5,452   |

本公司於首次採用 IFRSs 時，帳列累積換算調整數轉入保留盈餘之金額為 5,452 仟元，已予以提列相同數額之特別盈餘公積。

#### (五) 其他權益項目

##### 1. 國外營運機構財務報表換算之兌換差額：

|            | 112年度       | 111年度       |
|------------|-------------|-------------|
| 年初餘額       | (\$ 23,919) | (\$ 27,444) |
| 當年度產生      |             |             |
| 國外營運機構之換算  |             |             |
| 差額         | 914         | 2,860       |
| 採用權益法之關聯企業 |             |             |
| 之份額        | -           | 665         |
| 年底餘額       | (\$ 23,005) | (\$ 23,919) |

2. 透過其他綜合損益按公允價值衡量之金融資產未實現損益

|            | 112年度            | 111年度            |
|------------|------------------|------------------|
| 年初餘額       | \$ 34,896        | \$ 66,224        |
| 當年度產生      |                  |                  |
| 未實現損益      |                  |                  |
| 權益工具       | 67,808           | ( 21,401)        |
| 債務工具       | 4,160            | ( 9,927)         |
| 處分權益工具累計損益 |                  |                  |
| 移轉至保留盈餘    | ( 8,442)         | -                |
| 年底餘額       | <u>\$ 98,422</u> | <u>\$ 34,896</u> |

十九、收入

|        | 112年度               | 111年度               |
|--------|---------------------|---------------------|
| 線上遊戲收入 | \$ 1,189,272        | \$ 1,312,348        |
| 權利金收入  | 141,791             | 199,545             |
| 其他營業收入 | 18,501              | 28,790              |
|        | <u>\$ 1,349,564</u> | <u>\$ 1,540,683</u> |

二十、繼續營業單位淨利

(一) 折舊及攤銷

|            | 112年度            | 111年度            |
|------------|------------------|------------------|
| 不動產、廠房及設備  | \$ 5,474         | \$ 4,496         |
| 使用權資產      | 9,805            | 8,585            |
| 其他無形資產     | 48,399           | 19,524           |
|            | <u>\$ 63,678</u> | <u>\$ 32,605</u> |
| 折舊費用依功能別彙總 |                  |                  |
| 營業成本       | \$ -             | \$ -             |
| 營業費用       | 15,279           | 13,081           |
|            | <u>\$ 15,279</u> | <u>\$ 13,081</u> |
| 攤銷費用依功能別彙總 |                  |                  |
| 營業成本       | \$ 27,680        | \$ 987           |
| 營業費用       | 20,719           | 18,537           |
|            | <u>\$ 48,399</u> | <u>\$ 19,524</u> |

(二) 員工福利費用

|          | 112年度             | 111年度             |
|----------|-------------------|-------------------|
| 短期員工福利   | \$ 498,522        | \$ 480,183        |
| 退職後福利    |                   |                   |
| 確定提撥計畫   | 20,191            | 19,086            |
| 確定福利計畫   | 145               | 126               |
| 其他員工福利   | 3,176             | 3,713             |
| 員工福利費用合計 | <u>\$ 522,034</u> | <u>\$ 503,108</u> |
| 依功能別彙總   |                   |                   |
| 營業成本     | \$ -              | \$ -              |
| 營業費用     | 522,034           | 503,108           |
|          | <u>\$ 522,034</u> | <u>\$ 503,108</u> |

(三) 員工酬勞及董事酬勞

本公司依章程規定係以當年度扣除分派員工及董事酬勞前之稅前利益分別以不低於 3% 且不高於 15% 提撥員工酬勞及不高於 3% 提撥董事酬勞。112 及 111 年度估列之員工酬勞及董事酬勞分別於 113 年 3 月 14 日及 112 年 3 月 23 日經董事會決議如下：

估列比例

|      | 112年度 | 111年度 |
|------|-------|-------|
| 員工酬勞 | 6%    | 5%    |
| 董事酬勞 | 1%    | 1%    |

金額

|      | 112年度     | 111年度     |
|------|-----------|-----------|
| 員工酬勞 | \$ 16,726 | \$ 21,034 |
| 董事酬勞 | 2,788     | 4,207     |

年度個體財務報告通過發布日後若金額仍有變動，則依會計估計值變動處理，於次一年度調整入帳。

111 及 110 年度員工酬勞及董事酬勞之實際配發金額與 111 及 110 年度個體財務報告之認列金額並無差異。

有關本公司董事會決議之員工酬勞及董事酬勞資訊，請至台灣證券交易所「公開資訊觀測站」查詢。

(四) 外幣兌換損益

|          | 112年度       | 111年度     |
|----------|-------------|-----------|
| 外幣兌換利益總額 | \$ -        | \$ 59,341 |
| 外幣兌換損失總額 | ( 6,569)    | -         |
| 淨損益      | ( \$ 6,569) | \$ 59,341 |

二一、繼續營業單位所得稅

(一) 認列於損益之所得稅費用主要組成項目

|             | 112年度     | 111年度     |
|-------------|-----------|-----------|
| 當期所得稅       |           |           |
| 本年度產生者      | \$ 53,140 | \$ 61,960 |
| 未分配盈餘加徵     | 190       | 1,170     |
| 以前年度之調整     | ( 8,224)  | ( 10,929) |
| 遞延所得稅       |           |           |
| 本年度產生者      | ( 311)    | 19,590    |
| 認列於損益之所得稅費用 | \$ 44,795 | \$ 71,791 |

會計所得與所得稅費用之調節如下：

|                   | 112年度      | 111年度      |
|-------------------|------------|------------|
| 繼續營業單位稅前淨利        | \$ 259,250 | \$ 395,439 |
| 稅前淨利按法定稅率計算之所得稅費用 | \$ 51,850  | \$ 79,088  |
| 調節項目之所得稅影響數       |            |            |
| 決定課稅所得時應調減(增)之項目  | 979        | 2,462      |
| 未分配盈餘加徵           | 190        | 1,170      |
| 以前年度所得稅調整         | ( 8,224)   | ( 10,929)  |
| 認列於損益之所得稅費用       | \$ 44,795  | \$ 71,791  |

(二) 本期所得稅資產與負債

|         | 112年12月31日 | 111年12月31日 |
|---------|------------|------------|
| 本期所得稅資產 |            |            |
| 預付所得稅   | \$ 12,619  | \$ 10,496  |
| 本期所得稅負債 |            |            |
| 應付所得稅   | \$ -       | \$ 7,884   |

(三) 遞延所得稅資產

遞延所得稅資產之變動如下：

112 年度

| <u>遞延所得稅資產</u> | <u>年初餘額</u>      | <u>認列於損益</u>    | <u>年底餘額</u>      |
|----------------|------------------|-----------------|------------------|
| 暫時性差異          |                  |                 |                  |
| 確定福利退休計畫       | \$ 190           | \$ 90           | \$ 280           |
| 應付未休假給付        | 790              | ( 30)           | 760              |
| 備抵預期信用損失       | <u>1,860</u>     | <u>( 440)</u>   | <u>1,420</u>     |
|                | <u>\$ 2,840</u>  | <u>(\$ 380)</u> | <u>\$ 2,460</u>  |
| <u>遞延所得稅負債</u> |                  |                 |                  |
| 暫時性差異          |                  |                 |                  |
| 兌換利益           | <u>\$ 11,410</u> | <u>(\$ 690)</u> | <u>\$ 10,720</u> |

111 年度

| <u>遞延所得稅資產</u> | <u>年初餘額</u>      | <u>認列於損益</u>      | <u>年底餘額</u>      |
|----------------|------------------|-------------------|------------------|
| 暫時性差異          |                  |                   |                  |
| 兌換損失           | \$ 710           | (\$ 710)          | \$ -             |
| 確定福利退休計畫       | 230              | ( 40)             | 190              |
| 應付未休假給付        | 1,040            | ( 250)            | 790              |
| 備抵預期信用損失       | <u>9,040</u>     | <u>( 7,180)</u>   | <u>1,860</u>     |
|                | <u>\$ 11,020</u> | <u>(\$ 8,180)</u> | <u>\$ 2,840</u>  |
| <u>遞延所得稅負債</u> |                  |                   |                  |
| 暫時性差異          |                  |                   |                  |
| 兌換利益           | <u>\$ -</u>      | <u>\$ 11,410</u>  | <u>\$ 11,410</u> |

(四) 所得稅核定情形

本公司截至 110 年度 (含) 以前營利事業所得稅結算申報案，均經稅捐稽徵機關核定。

## 二二、每股盈餘

|                          | <u>112年度</u>      | <u>111年度</u>      |
|--------------------------|-------------------|-------------------|
| <u>本年度淨利（仟元）</u>         |                   |                   |
| 用以計算每股盈餘之淨利              | <u>\$ 214,455</u> | <u>\$ 323,648</u> |
| <u>股數（仟股）</u>            |                   |                   |
| 用以計算基本每股盈餘之普通<br>股加權平均股數 | 50,586            | 50,586            |
| 具稀釋作用潛在普通股之影響：           |                   |                   |
| 員工酬勞                     | <u>277</u>        | <u>321</u>        |
| 用以計算稀釋每股盈餘之普通<br>股加權平均股數 | <u>50,863</u>     | <u>50,907</u>     |
| <u>每股盈餘（元）</u>           |                   |                   |
| 基本每股盈餘                   | <u>\$ 4.24</u>    | <u>\$ 6.40</u>    |
| 稀釋每股盈餘                   | <u>\$ 4.21</u>    | <u>\$ 6.36</u>    |

計算每股盈餘時，無償配股之影響業已追溯調整，該無償配股基準日訂於112年8月2日。因追溯調整，111年度基本及稀釋每股盈餘變動如下：

|        | <u>追溯調整前</u>   | <u>追溯調整後</u>   |
|--------|----------------|----------------|
|        | <u>111年度</u>   | <u>111年度</u>   |
| 基本每股盈餘 | <u>\$ 6.72</u> | <u>\$ 6.40</u> |
| 稀釋每股盈餘 | <u>\$ 6.67</u> | <u>\$ 6.36</u> |

單位：每股元

若本公司得選擇以股票或現金發放員工酬勞，則計算稀釋每股盈餘時，假設員工酬勞將採發放股票方式，並於該潛在普通股具有稀釋作用時計入加權平均流通在外股數，以計算稀釋每股盈餘。計算稀釋每股盈餘時，以該潛在普通股資產負債表日之收盤價，作為發行股數之判斷基礎。於次年度股東會決議員工酬勞發放股數前計算稀釋每股盈餘時，亦繼續考量該等潛在普通股之稀釋作用。

### 二三、非現金交易

本公司於 112 及 111 年度進行下列非現金交易之投資及籌資活動：

|                                   | <u>112年度</u>     | <u>111年度</u>       |
|-----------------------------------|------------------|--------------------|
| 不影響現金流量之投資及籌資活動                   |                  |                    |
| 國外營運機構財務報表<br>換算之兌換差額             | <u>\$ 914</u>    | <u>\$ 3,525</u>    |
| 透過其他綜合損益按公允<br>價值衡量之金融資產<br>未實現損益 | <u>\$ 71,968</u> | <u>(\$ 31,328)</u> |

### 二四、資本風險管理

本公司之資本管理係以確保具有必要之財務資源及營運計畫，以支應未來 12 個月所需之營運資金、資本支出、研究發展費用、債務償還及股利支出等需求。

### 二五、金融工具

(一) 公允價值之資訊－以重複性基礎按公允價值衡量之金融工具

#### 1. 公允價值層級

112 年 12 月 31 日

|                                       | <u>第 1 等級</u>    | <u>第 2 等級</u> | <u>第 3 等級</u> | <u>合 計</u>       |
|---------------------------------------|------------------|---------------|---------------|------------------|
| <u>透過其他綜合損益<br/>按公允價值衡量之<br/>金融資產</u> |                  |               |               |                  |
| 權益工具投資                                |                  |               |               |                  |
| －國內上市<br>(櫃)股票                        | \$229,323        | \$ -          | \$ -          | \$229,323        |
| 債務工具投資                                |                  |               |               |                  |
| －國外公司債                                | <u>173,206</u>   | <u>-</u>      | <u>-</u>      | <u>173,206</u>   |
|                                       | <u>\$402,529</u> | <u>\$ -</u>   | <u>\$ -</u>   | <u>\$402,529</u> |



111年12月31日

|                 | 第 1 等級            | 第 2 等級      | 第 3 等級      | 合 計               |
|-----------------|-------------------|-------------|-------------|-------------------|
| <u>透過其他綜合損益</u> |                   |             |             |                   |
| <u>按公允價值衡量之</u> |                   |             |             |                   |
| <u>金融資產</u>     |                   |             |             |                   |
| 權益工具投資          |                   |             |             |                   |
| — 國內上市          |                   |             |             |                   |
| (櫃) 股票          | \$181,613         | \$ -        | \$ -        | \$181,613         |
| 債務工具投資          |                   |             |             |                   |
| — 國外公司債         | <u>77,953</u>     | <u>-</u>    | <u>-</u>    | <u>77,953</u>     |
|                 | <u>\$ 259,566</u> | <u>\$ -</u> | <u>\$ -</u> | <u>\$ 259,566</u> |

112及111年度無第1等級與第2等級公允價值衡量間移轉之情形。

(二) 金融工具之種類

|               | 112年12月31日 | 111年12月31日 |
|---------------|------------|------------|
| <u>金融資產</u>   |            |            |
| 透過其他綜合損益按公允價值 |            |            |
| 衡量之金融資產—流動    |            |            |
| — 權益工具投資      | \$ 229,323 | \$ 181,613 |
| — 債務工具投資      | 173,206    | 77,953     |
| 按攤銷後成本衡量之金融資產 |            |            |
| (註1)          | 1,151,940  | 1,402,980  |
| <u>金融負債</u>   |            |            |
| 按攤銷後成本衡量 (註2) | 331,686    | 314,169    |

註1：餘額係包含現金及約當現金、應收票據、應收帳款、應收帳款—關係人及存出保證金等按攤銷後成本衡量之金融資產。

註2：餘額係包含應付帳款、應付帳款—關係人、其他應付款及其他應付款—關係人等按攤銷後成本衡量之金融負債。

(三) 財務風險管理目的與政策

本公司主要金融工具包括權益及債務工具投資、應收票據及帳款、應收帳款—關係人、應付帳款、其他應付款及其他應付款—關係人等。本公司之財務管理部門係為各業務單位提供服務，統籌及管理本公司營運有關之財務風險。該等風險包括市場風險、信用風險及流動性風險。

## 1. 市場風險

本公司之營運活動使本公司承擔之主要財務風險為外幣匯率變動風險以及利率變動風險。

### (1) 匯率風險

本公司從事外幣交易產生匯率變動風險。本公司匯率風險之管理適度保留外幣部位，以支應外幣之支出，進而達其功能。

#### 敏感度分析

本公司主要受到美元、人民幣及日圓匯率波動之影響。

本公司敏感度分析僅包括流通在外之外幣貨幣性項目，並將其期末之換算以新台幣匯率相對於各外幣升值1%時使淨利或權益減少之金額；貶值1%時，其對淨利或權益之影響將為增加之金額。

|     | 美 元 之 影 響 |          | 人 民 幣 之 影 響 |          |
|-----|-----------|----------|-------------|----------|
|     | 112年度     | 111年度    | 112年度       | 111年度    |
| 損 益 | \$ 6,970  | \$ 5,449 | \$ 644      | \$ 1,909 |

|     | 日 圓 之 影 響 |        |
|-----|-----------|--------|
|     | 112年度     | 111年度  |
| 損 益 | \$ 291    | \$ 378 |

### (2) 利率風險

本公司利率風險主要來自固定及浮動利率定期存款。

## 2. 信用風險

信用風險係指交易對方拖欠合約義務而造成公司財務損失之風險。為減輕信用風險，本公司管理階層指派專責團隊負責授信額度之決定、授信核准及其他監控程序以確保逾期應收款項之回收已採取適當行動。據此，本公司管理階層認為本公司之信用風險已顯著減少。

### 3. 流動性風險

非衍生金融負債剩餘合約到期分析係依本公司最早可能被要求還款之日期，按金融負債未折現現金流量（包含本金及估計利息）編製。

112年12月31日

| <u>非衍生金融負債</u> | 要求即付或        |              |               |             |
|----------------|--------------|--------------|---------------|-------------|
|                | <u>短於1個月</u> | <u>1至3個月</u> | <u>3個月至1年</u> | <u>1至5年</u> |
| 租賃負債           | \$ 711       | \$ 1,660     | \$ 4,708      | \$ 1,100    |

租賃負債到期分析之進一步資訊如下：

| 租賃負債 | <u>短於1年</u> | <u>1~5年</u> | <u>5~10年</u> | <u>10~15年</u> | <u>15~20年</u> | <u>20年以上</u> |
|------|-------------|-------------|--------------|---------------|---------------|--------------|
|      |             | \$ 7,322    | \$ 837       | \$ -          | \$ -          | \$ -         |

111年12月31日

| <u>非衍生金融負債</u> | 要求即付或        |              |               |             |
|----------------|--------------|--------------|---------------|-------------|
|                | <u>短於1個月</u> | <u>1至3個月</u> | <u>3個月至1年</u> | <u>1至5年</u> |
| 租賃負債           | \$ 497       | \$ 1,109     | \$ 3,825      | \$ 1,944    |

租賃負債到期分析之進一步資訊如下：

| 租賃負債 | <u>短於1年</u> | <u>1~5年</u> | <u>5~10年</u> | <u>10~15年</u> | <u>15~20年</u> | <u>20年以上</u> |
|------|-------------|-------------|--------------|---------------|---------------|--------------|
|      |             | \$ 5,830    | \$ 1,960     | \$ -          | \$ -          | \$ -         |

## 二六、關係人交易

### (一) 關係人之名稱及關係

| <u>關 係 人 名 稱</u>           | <u>與 本 公 司 之 關 係</u> |
|----------------------------|----------------------|
| 北京飛行船軟件有限公司                | 孫公司                  |
| USERJOY JAPAN 株式會社         | 子公司                  |
| USERJOY HONG KONG CO., LTD | 子公司                  |
| 弘煜科技事業股份有限公司               | 實質關係人                |
| 郎將股份有限公司                   | 實質關係人                |

(二) 本公司與關係人間之交易如下：

1. 營業收入

| 關 係 人 名 稱                   | 112年度            | 111年度            |
|-----------------------------|------------------|------------------|
| USERJOY JAPAN 株式會社          | \$ 10,266        | \$ 35,718        |
| USERJOY HONG KONG CO., LTD. | 20,998           | 47,258           |
| 即將股份有限公司                    | 467              | -                |
|                             | <u>\$ 31,731</u> | <u>\$ 82,976</u> |

銷貨之交易價格及收款條件係依據雙方約定之商業條款。

2. 營業成本

| 關 係 人 名 稱          | 112年度           | 111年度           |
|--------------------|-----------------|-----------------|
| 弘煜科技事業股份有限公司       | \$ 1,808        | \$ 5,044        |
| USERJOY JAPAN 株式會社 | 6,513           | -               |
|                    | <u>\$ 8,321</u> | <u>\$ 5,044</u> |

3. 營業費用

| 關 係 人 名 稱          | 112年度           | 111年度            |
|--------------------|-----------------|------------------|
| USERJOY JAPAN 株式會社 | \$ 4,948        | \$ 15,693        |
| 北京飛行船軟件有限公司        | -               | 422              |
|                    | <u>\$ 4,948</u> | <u>\$ 16,115</u> |

4. 應收關係人款項

| 帳 列 項 目 | 關 係 人 名 稱                   | 112年12月31日       | 111年12月31日       |
|---------|-----------------------------|------------------|------------------|
| 應收帳款    | USERJOY JAPAN 株式會社          | \$ 28,992        | \$ 28,060        |
|         | USERJOY HONG KONG CO., LTD. | 7,507            | 2,956            |
|         |                             | <u>\$ 36,499</u> | <u>\$ 31,016</u> |

流通在外之應收關係人款項未收取保證。112及111年度應收關係人款項並未提列預期信用減損損失。

5. 應付關係人款項

| 帳 列 項 目 | 關 係 人 名 稱          | 112年12月31日 | 111年12月31日 |
|---------|--------------------|------------|------------|
| 應付帳款    | 弘煜科技事業股份有限公司       | \$ -       | \$ 234     |
| 其他應付款   | USERJOY JAPAN 株式會社 | \$ 88      | \$ 1,151   |

6. 其他

| 帳列項目   | 關係人名稱              | 112年12月31日 | 111年12月31日 |
|--------|--------------------|------------|------------|
| 其他流動資產 | USERJOY JAPAN 株式會社 | \$ 8,508   | \$ 3,705   |
| 其他無形資產 | USERJOY JAPAN 株式會社 | \$ 885     | \$ 3,148   |
| 其他收入   | 北京飛行船軟件有限公司        | \$ 306     | \$ 50      |

(三) 主要管理階層薪酬

|        | 112年度            | 111年度            |
|--------|------------------|------------------|
| 短期員工福利 | \$ 11,438        | \$ 14,615        |
| 退職後福利  | 145              | 126              |
|        | <u>\$ 11,583</u> | <u>\$ 14,741</u> |

董事及其他主要管理人員之薪酬係由薪酬委員會依照個人績效及市場趨勢決定。

二七、重大或有負債及未認列之合約承諾

本公司於 112 年 12 月 5 日與非關係人簽訂不動產買賣契約，預計作為辦公室使用，總金額為 538,900 仟元，截至 112 年 12 月 31 日止，已支付價款為 163,670 仟元，帳列其他非流動資產-預付房地款。

二八、其他事項

本公司目前未受新型冠狀病毒肺炎全球大流行而造成影響。

二九、具重大影響之外幣資產及負債資訊

以下資訊係按本公司功能性貨幣以外之外幣彙總表達，所揭露之匯率係指該等外幣換算至功能性貨幣之匯率。具重大影響之外幣金融資產及負債資訊如下：

112 年 12 月 31 日

| 外幣資產  | 外幣        | 匯率     | 帳面金額       |
|-------|-----------|--------|------------|
| 貨幣性項目 |           |        |            |
| 美元    | \$ 23,506 | 30.705 | \$ 721,752 |
| 人民幣   | 15,305    | 4.327  | 66,225     |
| 日圓    | 135,687   | 0.2172 | 29,471     |

(接次頁)

(承前頁)

| 外幣負債         | 外幣     | 匯率     | 帳面金額      |
|--------------|--------|--------|-----------|
| <u>貨幣性項目</u> |        |        |           |
| 美元           | \$ 805 | 30.705 | \$ 24,718 |
| 人民幣          | 416    | 4.327  | 1,800     |
| 日圓           | 1,501  | 0.2172 | 326       |

111年12月31日

| 外幣資產            | 外幣        | 匯率     | 帳面金額       |
|-----------------|-----------|--------|------------|
| <u>貨幣性項目</u>    |           |        |            |
| 美元              | \$ 18,869 | 30.71  | \$ 579,470 |
| 人民幣             | 43,316    | 4.408  | 190,937    |
| 日圓              | 162,838   | 0.2324 | 37,844     |
| <u>採用權益法之投資</u> |           |        |            |
| 美元              | 1,106     | 30.71  | 33,966     |
| <u>外幣負債</u>     |           |        |            |
| <u>貨幣性項目</u>    |           |        |            |
| 美元              | 1,126     | 30.71  | 34,579     |
| 人民幣             | 1,308     | 4.408  | 5,766      |

### 三十、附註揭露事項

(一) 重大交易事項相關資訊：

1. 資金貸與他人。(無)
2. 為他人背書保證。(無)
3. 期末持有有價證券情形(不包含投資子公司、關聯企業及合資權益部分)。(附表一)
4. 累積買進或賣出同一有價證券之金額達新臺幣 3 億元或實收資本額 20% 以上。(無)
5. 取得不動產之金額達新臺幣 3 億元或實收資本額 20% 以上。(附表二)
6. 處分不動產之金額達新臺幣 3 億元或實收資本額 20% 以上。(無)
7. 與關係人進、銷貨之金額達新臺幣 1 億元或實收資本額 20% 以上。(無)

8. 應收關係人款項達新臺幣 1 億元或實收資本額 20% 以上。(無)
9. 從事衍生工具交易。(無)

(二) 轉投資事業相關資訊。(附表三)

(三) 大陸投資資訊：

1. 大陸被投資公司名稱、主要營業項目、實收資本額、投資方式、資金匯出入情形、持股比例、投資損益、期末投資帳面金額、已匯回投資損益及赴大陸地區投資限額。(附表四)
2. 與大陸被投資公司直接或間接經由第三地區所發生下列之重大交易事項，及其價格、付款條件、未實現損益：(附表四)
  - (1) 進貨金額及百分比與相關應付款項之期末餘額及百分比。
  - (2) 銷貨金額及百分比與相關應收款項之期末餘額及百分比。
  - (3) 財產交易金額及其所產生之損益數額。
  - (4) 票據背書保證或提供擔保品之期末餘額及其目的。
  - (5) 資金融通之最高餘額、期末餘額、利率區間及當期利息總額。
  - (6) 其他對當期損益或財務狀況有重大影響之交易事項，如勞務之提供或收受等。

(四) 主要股東資訊：股權比例達 5% 以上之股東名稱、持股數額及比例。  
(附表五)

### 三一、部門資訊

本公司已於合併財務報表揭露營運部門資訊，本個體財務報表不另行揭露相關資訊。

宇峻奧汀科技股份有限公司

期末持有有價證券情形

民國 112 年 12 月 31 日

附表一

單位：新台幣仟元，外幣以元為單位

| 持有之公司        | 有價證券種類及名稱     | 與有價證券發行人之關係 | 帳列科目                            | 期末        |          |       |          | 備註 |  |
|--------------|---------------|-------------|---------------------------------|-----------|----------|-------|----------|----|--|
|              |               |             |                                 | 單位數/股數    | 帳面金額     | 持股比例% | 市價或淨值    |    |  |
| 宇峻奧汀科技股份有限公司 | <u>股票</u>     |             |                                 |           |          |       |          |    |  |
|              | 富爾特科技股份有限公司   | 無           | 透過其他綜合損益<br>按公允價值衡量之<br>金融資產－流動 | 129,000   | \$ 2,896 | 0.11  | \$ 2,896 |    |  |
|              | 大聯大投資控股股份有限公司 | "           | "                               | 164,000   | 13,382   | 0.01  | 13,382   |    |  |
|              | 台灣大哥大股份有限公司   | "           | "                               | 300,000   | 29,580   | 0.01  | 29,580   |    |  |
|              | 弘煜科技事業股份有限公司  | 實質關係人       | "                               | 2,587,387 | 145,929  | 11.93 | 145,929  |    |  |
|              | 中華電信股份有限公司    | 無           | "                               | 200,000   | 24,000   | -     | 24,000   |    |  |
|              | 真好玩娛樂科技股份有限公司 | "           | "                               | 383,132   | -        | 2.22  | -        |    |  |
|              | 高雄銀行股份有限公司    | "           | "                               | 640,000   | 13,536   | 0.05  | 13,536   |    |  |
|              | <u>債券</u>     |             |                                 |           |          |       |          |    |  |
|              | AT&T 美元計價公司債  | "           | 透過其他綜合損益<br>按公允價值衡量之<br>金融資產－流動 | 1,252,000 | 38,042   | -     | 38,042   |    |  |
|              | 福特汽車公司美元計價公司債 | "           | "                               | 1,386,000 | 41,466   | -     | 41,466   |    |  |
|              | 亞馬遜美元計價公司債券   | "           | "                               | 967,000   | 30,782   | -     | 30,782   |    |  |
|              | 3M 公司美元計價公司債券 | "           | "                               | 1,305,000 | 30,741   | -     | 30,741   |    |  |
|              | 英特爾美元計價公司債券   | "           | "                               | 1,071,000 | 32,175   | -     | 32,175   |    |  |

註 1：係以原始投資金額表示。



宇峻奧汀科技股份有限公司  
 取得不動產之金額達新台幣 3 億元或實收資本額 20% 以上  
 民國 112 年度

附表二

單位：新台幣仟元

| 取得不動產之公司     | 財產名稱 | 事實發生日    | 交易金額      | 價款支付情形          | 交易對象      | 關係 | 交易對象為關係人者，其前次移轉資料 |         |      |     | 價格決定之參考依據 | 取得目的及使用情形 | 其他約定事項 |
|--------------|------|----------|-----------|-----------------|-----------|----|-------------------|---------|------|-----|-----------|-----------|--------|
|              |      |          |           |                 |           |    | 所有人               | 與發行人之關係 | 移轉日期 | 金額  |           |           |        |
| 宇峻奧汀科技股份有限公司 | 辦公大樓 | 112/12/5 | \$538,900 | 依合約條款支付<br>(註1) | 益利廣實業有限公司 | 無  | 不適用               | 不適用     | 不適用  | 不適用 | 依市場行情     | 供營業使用     | 無      |

註 1：截至 112 年 12 月 31 日支付訂金共 163,670 仟元。

宇峻奧汀科技股份有限公司  
被投資公司名稱、所在地區.....等相關資訊  
民國 112 年 1 月 1 日至 12 月 31 日

附表三

單位：新台幣仟元，外幣以元為單位

| 投資公司名稱       | 被投資公司名稱                      | 所在地區  | 主要營業項目   | 原始投資金額          |                 | 期末            |        | 持有         |            | 被投資公司<br>本期(損)益 | 本期認列之<br>投資(損)益 | 備註 |
|--------------|------------------------------|-------|----------|-----------------|-----------------|---------------|--------|------------|------------|-----------------|-----------------|----|
|              |                              |       |          | 本期              | 期末              | 上期            | 期末     | 股數         | 比率%        |                 |                 |    |
| 宇峻奧汀科技股份有限公司 | USERJOY TECHNOLOGY CO., LTD. | 薩摩亞群島 | 投資控股業務   | \$ 51,060       | \$ 51,060       | USD 1,569,900 | 100.00 | \$ 5,856   | \$ 1,011   | \$ 1,011        |                 |    |
| "            | RICHLAND INVESTMENTS LIMITED | "     | "        | USD 1,569,900   | USD 1,569,900   | (註1)          |        |            |            |                 |                 |    |
| "            | USERJOY JAPAN 株式會社           | 日本    | 遊戲通路業務   | 6,404           | 6,404           | USD 193,800   | 11.49  | 760        | 1,142      | 131             |                 |    |
| "            | USERJOY HONG KONG CO., LTD.  | 香港    | "        | USD 193,800     | USD 193,800     | (註1)          |        |            |            |                 |                 |    |
| "            | PT. USERJOY TECNHOLOGY       | 印尼    | 遊戲通路業務   | 51,656          | 51,656          | 19,177        | 100.00 | ( 23,722 ) | ( 14,785 ) | ( 14,785 )      |                 |    |
| "            | 即將股份有限公司                     | 台灣    | NFT 交流平台 | JPY 177,773,806 | JPY 177,773,806 | 26,496        | 100.00 | 32,202     | 3,834      | 3,834           |                 |    |
|              |                              |       |          | HKD 6,240,000   | HKD 6,240,000   | (註1)          |        |            |            |                 |                 |    |
|              |                              |       |          | -               | 1,566           | -             | -      | -          | -          | -               |                 |    |
|              |                              |       |          | -               | IDR 573,300,000 | -             | -      | -          | -          | -               |                 |    |
|              |                              |       |          | 8,000           | 8,000           | 800,000       | 40.00  | 5,727      | ( 2,779 )  | ( 1,111 )       |                 |    |

註 1：係以原始投資金額列示。

註 2：大陸被投資公司相關資訊請參閱附表五。

註 3：PT. USERJOY TECHNOLOGY 目前已於 112 年 5 月 12 日完成清算程序。

宇峻奧汀科技股份有限公司

大陸投資資訊

民國 112 年 1 月 1 日至 12 月 31 日

附表四

1. 大陸被投資公司名稱、主要營業項目、實收資本額、投資方式、資金匯出入、持股比例、投資損益、投資帳面價值及匯回投資損益情形：

單位：新台幣仟元，原幣為元

| 大陸被投資公司名稱   | 主要營業項目    | 實收資本額         | 投資方式<br>(註 1)       | 本期期初自<br>台灣匯出累積<br>投資金額    | 本期匯出或收回投資金額 |      | 本期期末自<br>台灣匯出累積<br>投資金額    | 被投資公司<br>本期損益          | 本公司直接<br>或間接投資<br>之持股比例% | 本期認列投資<br>損益(註 1)      | 期末投資<br>帳面<br>價值        | 截至本期止已<br>匯回台灣之<br>投資收益 |
|-------------|-----------|---------------|---------------------|----------------------------|-------------|------|----------------------------|------------------------|--------------------------|------------------------|-------------------------|-------------------------|
|             |           |               |                     |                            | 匯出          | 匯回   |                            |                        |                          |                        |                         |                         |
| 北京飛行船軟件有限公司 | 遊戲軟體研發及製作 | USD 1,640,000 | 經由 RICHLAND 再投資大陸公司 | \$ 53,115<br>USD 1,640,000 | \$ -        | \$ - | \$ 53,115<br>USD 1,640,000 | \$ 1,142<br>USD 35,903 | 100                      | \$ 1,142<br>USD 35,903 | \$ 6,605<br>USD 215,107 | \$ -                    |

2. 赴大陸地區投資限額：

| 本期期末累計自台灣匯出赴大陸地區投資金額       | 經濟部投審會核准投資金額               | 依經濟部投審會規定赴大陸地區投資限額(註 2) |
|----------------------------|----------------------------|-------------------------|
| \$ 53,115<br>USD 1,640,000 | \$ 85,977<br>USD 2,621,250 | \$ 921,137              |

註 1：投資損益認列之基礎係經台灣母公司簽證會計師核閱之財務報表。

註 2：依據本會(90)台財證(一)第 006130 號函規定之限額。

3. 與大陸被投資公司直接或間接經由第三地區所發生下列之重大交易事項及其價格、付款條件、未實現損益及其他相關資訊：本期無。

宇峻奧汀科技股份有限公司

主要股東資訊

民國 112 年 12 月 31 日

附表五

| 主 要 股 東 名 稱 | 股 份         |         |
|-------------|-------------|---------|
|             | 持 有 股 數     | 持 股 比 例 |
| 群韋投資股份有限公司  | 3,007,605 股 | 5.94%   |

註 1：本表主要股東資訊係由集保公司以當季季底最後一個營業日，計算股東持有公司已完成無實體登錄交付（含庫藏股）之普通股及特別股合計達 5% 以上資料。本公司合併財務報告所記載股本與實際已完成無實體登錄交付股數，可能因編製計算基礎不同或有差異。

註 2：上開資料如屬股東將持股交付信託，係以受託人開立信託專戶之委託人個別分戶揭示。至於股東依據證券交易法令辦理持股超過 10% 之內部人股權申報，其持股包括本人持股加計其交付信託且對信託財產具有運用決定權股份等，有關內部人股權申報資料請參閱公開資訊觀測站。

## §重要會計項目明細表目錄§

| 項                    | 目 | 編 號 / 索 引 |
|----------------------|---|-----------|
| 資產、負債及權益項目明細表        |   |           |
| 現金及約當現金明細表           |   | 明細表一      |
| 透過其他綜合損益按公允價值衡量之金融資產 |   | 明細表二      |
| 一流動變動明細表             |   |           |
| 應收帳款明細表              |   | 明細表三      |
| 應收帳款－關係人明細表          |   | 明細表四      |
| 其他流動資產明細表            |   | 明細表五      |
| 按攤銷後成本衡量之金融資產－流動明細表  |   | 明細表六      |
| 按攤銷後成本衡量之金融資產－非流動明細表 |   | 明細表七      |
| 採用權益法之投資變動明細表        |   | 明細表八      |
| 不動產、廠房及設備變動明細表       |   | 附註十二      |
| 不動產、廠房及設備累計折舊變動明細表   |   | 附註十二      |
| 使用權資產變動明細表           |   | 明細表九      |
| 使用權資產累計折舊變動明細表       |   | 明細表十      |
| 其他無形資產變動明細表          |   | 附註十四      |
| 遞延所得稅資產明細表           |   | 附註二一      |
| 其他非流動資產明細表           |   | 明細表十一     |
| 應付帳款明細表              |   | 明細表十二     |
| 其他應付款明細表             |   | 附註十六      |
| 本期所得稅負債              |   | 附註二一      |
| 其他流動負債明細表            |   | 明細表十三     |
| 租賃負債明細表              |   | 明細表十四     |
| 損益項目明細表              |   |           |
| 營業收入明細表              |   | 明細表十五     |
| 營業成本明細表              |   | 明細表十六     |
| 推銷費用明細表              |   | 明細表十七     |
| 管理費用明細表              |   | 明細表十八     |
| 預期信用減損損失明細表          |   | 附註九       |
| 研發費用明細表              |   | 明細表十九     |
| 其他收益及費損淨額明細表         |   | 明細表二十     |
| 本期發生之員工福利、折舊、折耗及攤銷費用 |   | 明細表二一     |
| 功能別彙總表               |   |           |

宇峻奧汀科技股份有限公司  
現金及約當現金明細表  
民國 112 年 12 月 31 日

明細表一

單位：除另予註明者外，係新台幣仟元，外幣為元

| 名 稱      | 摘 要   | 金 額               |
|----------|---|-------------------|
| 庫存現金     |   | \$ 110            |
| 活期存款     |   | 110,683           |
| 定期存款     | USD2,200,000 及 NTD44,000,000                          | 111,551           |
| 外幣存款 (註) | USD2,169,639、HKD4,803、<br>CNY1,891,519 及 JPY2,206,510 | <u>75,414</u>     |
|          |   | <u>\$ 297,758</u> |

註：112.12.31 匯率 USD：NTD=1：30.705；HKD：NTD=1：3.929；  
CNY：NTD=1：4.327；JPY：NTD=1：0.2172。

宇峻奧汀科技股份有限公司  
 透過其他綜合損益按公允價值衡量之金融資產－流動明細表  
 民國 112 年 12 月 31 日

明細表二

單位：除另予註明者外  
 ，係新台幣仟元

|               | 摘要           | 股數        | 面   | 值             | 取得成本              | 公 平 價 值 |                   |
|---------------|--------------|-----------|-----|---------------|-------------------|---------|-------------------|
|               |              |           |     |               |                   | 單價 (元)  | 總 價               |
| 富爾特科技股份有限公司   | 上市股票         | 129,000   | \$  | 10            | \$ 4,111          | 22.45   | \$ 2,896          |
| 大聯大投資控股股份有限公司 | "            | 164,000   |     | 10            | 6,757             | 81.6    | 13,382            |
| 台灣大哥大股份有限公司   | "            | 300,000   |     | 10            | 32,312            | 98.6    | 29,580            |
| 中華電信股份有限公司    | "            | 200,000   |     | 10            | 22,359            | 120     | 24,000            |
| 高雄銀行股份有限公司    | "            | 640,000   |     | 10            | 16,000            | 21.15   | 13,536            |
| 弘煜科技事業股份有限公司  | 上櫃股票         | 2,587,387 |     | 10            | 25,000            | 56.4    | 145,929           |
| 真好玩娛樂科技股份有限公司 | 未上市(櫃)<br>股票 | 383,132   |     | 10            | 19,083            | -       | -                 |
| AT&T 公司債      | 公 司 債        | 1,252,000 | USD | 118.15~118.50 | 41,979            | 98.96   | 38,042            |
| 福特汽車公司        | "            | 1,386,000 | USD | 107.60~108.20 | 42,239            | 97.44   | 41,466            |
| 亞馬遜公司         | "            | 967,000   | USD | 100.90~101.18 | 30,020            | 103.67  | 30,782            |
| 英特爾公司         | "            | 1,071,000 | USD | 92.3~92.85    | 30,463            | 97.84   | 32,175            |
| 3M 公司         | "            | 1,305,000 | USD | 76.1~76.3     | <u>30,553</u>     | 76.72   | <u>30,741</u>     |
|               |              |           |     |               | <u>\$ 300,876</u> |         | <u>\$ 402,529</u> |

宇峻奧汀科技股份有限公司

應收帳款明細表

民國 112 年 12 月 31 日

明細表三

單位：新台幣仟元

| 客 戶 名 稱 | 摘 要 | 金 額               |
|---------|-----|-------------------|
| APPLE   | 帳 款 | \$ 58,489         |
| GOOGLE  | "   | 40,919            |
| 智 冠     | "   | 40,376            |
| 廣東星輝天拓  | "   | 17,799            |
| 綠 界     | "   | 11,059            |
| 杭州鳳俠    | "   | 9,640             |
| 其他（註）   |     | <u>13,881</u>     |
|         |     | <u>\$ 192,163</u> |

註：單一客戶金額未超過本科目之百分之五。



宇峻奧汀科技股份有限公司

應收帳款－關係人明細表

民國 112 年 12 月 31 日

明細表四

單位：新台幣仟元

| <u>客</u> <u>戶</u> <u>名</u> <u>稱</u> | <u>摘</u> <u>要</u> | <u>金</u> <u>額</u>  |
|-------------------------------------|-------------------|--------------------|
| USERJOY JAPAN 株式會社                  | 帳    款            | \$ 28,992          |
| USERJOY HONG KONG CO.,<br>LTD.      | 帳    款            | <u>      7,507</u> |
|                                     |                   | <u>\$ 36,499</u>   |

宇峻奧汀科技股份有限公司

其他流動資產明細表

民國 112 年 12 月 31 日

明細表五

單位：新台幣仟元

| 項     | 目 | 摘  | 要 | 金                | 額 |
|-------|---|--|---|------------------|---|
| 預付款項  |   | 係預付租金、預付貨款、保險費、<br>技術服務費、其他應收款、廣<br>告費及網路話機等 |   | \$ 57,431        |   |
| 暫付款   |   | 係遊戲廣告費等                                      |   | 1,945            |   |
| 其他應收款 |   | 係應收利息等                                       |   | 5,844            |   |
| 其他(註) |   |  |   | <u>2,486</u>     |   |
|       |   |  |   | <u>\$ 67,706</u> |   |

註：單一科目金額未超過本科目之百分之五。

宇峻奧汀科技股份有限公司  
按攤銷後成本衡量之金融資產－流動明細表  
民國 112 年 12 月 31 日

明細表六

單位：除另予註明者外  
，係新台幣仟元

| 名 稱      | 摘 要                   | 累 計 減 損     | 金 額               |
|----------|-----------------------|-------------|-------------------|
| 高雄銀行     | 原始到期日超過 3 個月<br>之定期存款 | \$ -        | \$ 280,635        |
| 上海商業儲蓄銀行 | "                     | -           | 33,500            |
| 元大商業銀行   | "                     | -           | 63,000            |
| 聯邦銀行     | "                     | -           | 50,000            |
| 玉山銀行     | "                     | -           | 124,538           |
| 台新國際商業銀行 | "                     | -           | 30,000            |
| 國泰世華銀行   | "                     | -           | 5,000             |
|          |                       | <u>\$ -</u> | <u>\$ 586,673</u> |

註 1：市場利率 1.24%～5.68%。

宇峻奧汀科技股份有限公司  
按攤銷後成本衡量之金融資產－非流動明細表  
民國 112 年 12 月 31 日

明細表七

單位：除另予註明者外  
，係新台幣仟元

| 名      | 稱 摘                   | 要 | 累 計 減 損 金   | 額                |
|--------|-----------------------|---|-------------|------------------|
| 元大商業銀行 | 原始到期日超過 3 個月<br>之定期存款 |   | <u>\$ -</u> | <u>\$ 36,000</u> |

註 1：市場利率 1.54%～1.55%。

宇峻奧汀科技股份有限公司  
採用權益法之投資增減變動明細表  
民國 112 年度

明細表八

單位：除另予註明者外，  
係新台幣仟元

| 被 投 資 公 司                    | 期 初 餘 額 |                      | 本 期 增 加   |           | 本 期 減 少  |           | 期 末 餘 額      |                          | 市 價 或<br>股 權 淨 值 | 評 價 基 礎<br>淨 值 | 提 供 擔 保 或<br>質 押 情 形 |   |   |
|------------------------------|---------|----------------------|-----------|-----------|----------|-----------|--------------|--------------------------|------------------|----------------|----------------------|---|---|
|                              | 股 數     | 金 額                  | 股 數       | 金 額 (註 1) | 股 數      | 金 額 (註 1) | 股 數          | 金 額                      |                  |                |                      |   |   |
| USERJOY TECHNOLOGY CO., LTD. | USD     | 1,569,900<br>(註 2)   | \$ 4,950  | -         | \$ 906   | -         | \$ -         | USD 1,569,900<br>(註 2)   | 100              | \$ 5,856       | \$ 5,856             | " | " |
| RICHLAND INVESTMENTS LIMITED | USD     | 193,800<br>(註 2)     | 642       | -         | 118      | -         | -            | USD 193,800<br>(註 2)     | 11.49            | 760            | 760                  | " | " |
| USERJOY JAPAN 株式會社           | JPY     | 19,177               | ( 9,976)  | -         | -        | -         | ( 13,746)    | JPY 19,177               | 100              | ( 23,722)      | ( 23,722)            | " | " |
| USERJOY HONG KONG CO., LTD.  | HKD     | 6,240,000<br>(註 2)   | 28,374    | -         | 3,828    | -         | -            | HKD 6,240,000<br>(註 2)   | 100              | 32,202         | 32,202               | " | " |
| PT. USERJOY TECHNOLOGY       | IDR     | 573,300,000<br>(註 2) | -         | -         | -        | -         | -            | IDR 573,300,000<br>(註 2) | -                | -              | -                    | " | " |
| 郎將股份有限公司                     | NTD     | 800,000<br>(註 2)     | 6,838     | -         | -        | -         | ( 1,111)     | NTD 800,000<br>(註 2)     | 40               | 5,727          | 5,727                | " | " |
|                              |         |                      | 30,828    |           | \$ 4,852 |           | ( \$ 14,857) |                          |                  | 20,823         | \$ 20,823            |   |   |
| 長期投資貸餘轉列其他負債                 |         |                      | 9,976     |           |          |           |              |                          |                  | 23,722         |                      |   |   |
|                              |         |                      | \$ 40,804 |           |          |           |              |                          |                  | \$ 44,545      |                      |   |   |

註 1：本期增加數及減少數係本期依權益法認列之投資損益及累積換算調整數淨額。

註 2：股數係以投資金額表示。

註 3：PT. USERJOY TECHNOLOGY 已於 112 年 5 月 12 日完成清算程序。

宇峻奧汀科技股份有限公司

使用權資產變動明細表

民國 112 年 1 月 1 日至 12 月 31 日

明細表九

單位：新台幣仟元

| 項     | 目 | 期 初 餘 額          | 本 期 增 加          | 本 期 減 少           | 期 末 餘 額          | 備 | 註 |
|-------|---|------------------|------------------|-------------------|------------------|---|---|
| 辦 公 室 |   | <u>\$ 15,067</u> | <u>\$ 10,565</u> | <u>(\$ 5,868)</u> | <u>\$ 19,764</u> |   |   |

宇峻奧汀科技股份有限公司  
 使用權資產累計折舊變動明細表  
 民國 112 年 1 月 1 日至 12 月 31 日

明細表十

單位：新台幣仟元

| 項   | 日 | 期 | 初 | 餘  | 額     | 本 | 期 | 增  | 加     | 額 | 本 | 期   | 減      | 少 | 額 | 期  | 末      | 餘 | 額 | 備 | 註 |
|-----|---|---|---|----|-------|---|---|----|-------|---|---|-----|--------|---|---|----|--------|---|---|---|---|
| 辦公室 |   |   |   | \$ | 7,674 |   |   | \$ | 9,805 |   |   | (\$ | 5,868) |   |   | \$ | 11,611 |   |   |   |   |

宇峻奧汀科技股份有限公司  
其他非流動資產明細表  
民國 112 年 12 月 31 日

明細表十一

單位：新台幣仟元

| 項     | 目 | 摘 | 要 | 金                 | 額 |
|-------|---|---|---|-------------------|---|
| 預付房地款 |   |   |   | \$ 163,670        |   |
| 存出保證金 |   |   |   | 2,847             |   |
| 其他（註） |   |   |   | <u>53</u>         |   |
|       |   |   |   | <u>\$ 166,570</u> |   |

註：單一科目金額未超過本科目餘額百分之五。



宇峻奧汀科技股份有限公司

應付帳款明細表

民國 112 年 12 月 31 日

明細表十二

單位：新台幣仟元

| <u>公 司 名 稱</u> | <u>摘 要</u> | <u>金 額</u>       |
|----------------|------------|------------------|
| RASTAR         | 分成權利金      | \$ 40,337        |
| 智寶國際           | "          | 3,813            |
| 其他(註)          | "          | <u>11</u>        |
|                |            | <u>\$ 44,161</u> |

註：單一客戶金額未超過本科目之百分之五。

宇峻奧汀科技股份有限公司

其他流動負債明細表

民國 112 年 12 月 31 日

明細表十三

單位：新台幣仟元

| <u>項</u> | <u>目</u> | <u>摘</u>   | <u>要</u> | <u>金</u>         | <u>額</u> |
|----------|----------|------------|----------|------------------|----------|
| 預收款項     |          | 預收權利金及預收收入 |          | \$ 59,807        |          |
| 其他（註）    |          |            |          | <u>3,485</u>     |          |
|          |          |            |          | <u>\$ 63,292</u> |          |

註：單一科目金額未超過本科目餘額百分之五。

宇峻奧汀科技股份有限公司

租賃負債明細表

民國 112 年 12 月 31 日

明細表十四

單位：新台幣仟元

| 項           | 目 | 租賃期間 | 折現率             | 期末餘額            | 備註 |
|-------------|---|------|-----------------|-----------------|----|
| 辦公室         |   | 2年   | 1.47%~<br>2.96% | \$ 8,179        |    |
| 減：列為1年內到期部分 |   |      |                 | <u>7,079</u>    |    |
| 租賃負債—非流動    |   |      |                 | <u>\$ 1,100</u> |    |

宇峻奧汀科技股份有限公司

營業收入明細表

民國 112 年度

明細表十五

單位：新台幣仟元

| <u>項</u> | <u>目</u> | <u>摘</u>  | <u>要</u> | <u>金</u>            | <u>額</u> |
|----------|----------|-----------|----------|---------------------|----------|
| 線上遊戲收入   |          | 係銷售線上遊戲收入 |          | \$ 1,189,272        |          |
| 權利金收入    |          | 係自營遊戲授權收入 |          | 141,791             |          |
| 其他（註）    |          |           |          | <u>18,501</u>       |          |
|          |          |           |          | <u>\$ 1,349,564</u> |          |

註：單一科目金額未超過本科目之百分之十。

宇峻奧汀科技股份有限公司

營業成本明細表

民國 112 年度

明細表十六

單位：新台幣仟元

| <u>項</u> | <u>目</u> | <u>摘</u> | <u>要</u> | <u>金</u> | <u>額</u>      |
|----------|----------|----------|----------|----------|---------------|
| 權利金支出    |          | 遊戲分成權利金  |          | \$       | 40,585        |
| 影視成本     |          | 影視動畫     |          |          | <u>27,412</u> |
|          |          |          |          | \$       | <u>67,997</u> |

宇峻奧汀科技股份有限公司

推銷費用明細表

民國 112 年度

明細表十七

單位：新台幣仟元

| 項     | 目 | 摘 | 要 | 金                 | 額 |
|-------|---|---|---|-------------------|---|
| 薪資支出  |   |   |   | \$ 105,954        |   |
| 廣告費   |   |   |   | 305,531           |   |
| 網路服務費 |   |   |   | 74,562            |   |
| 其他(註) |   |   |   | <u>58,702</u>     |   |
|       |   |   |   | <u>\$ 544,749</u> |   |

註：單一科目金額未超過本科目之百分之五。

宇峻奧汀科技股份有限公司

管理費用明細表

民國 112 年度

明細表十八

單位：新台幣仟元

| 項     | 目 | 摘 | 要 | 金  | 額             |
|-------|---|---|---|----|---------------|
| 薪資支出  |   |   |   | \$ | 33,526        |
| 折     | 舊 |   |   |    | 10,789        |
| 網路服務費 |   |   |   |    | 4,399         |
| 勞務費   |   |   |   |    | 5,301         |
| 展覽費   |   |   |   |    | 11,055        |
| 其他(註) |   |   |   |    | <u>15,399</u> |
|       |   |   |   | \$ | <u>80,469</u> |

註：單一科目金額未超過本科目之百分之五。

宇峻奧汀科技股份有限公司

研究發展費用明細表

民國 112 年度

明細表十九

單位：新台幣仟元

| 項     | 目 | 摘 | 要 | 金                 | 額 |
|-------|---|---|---|-------------------|---|
| 薪資支出  |   |   |   | \$ 303,954        |   |
| 委託研究費 |   |   |   | 28,685            |   |
| 保險費   |   |   |   | 31,084            |   |
| 其他(註) |   |   |   | <u>61,156</u>     |   |
|       |   |   |   | <u>\$ 424,879</u> |   |

註：單一科目金額未超過本科目之百分之五。



宇峻奧汀科技股份有限公司  
其他收益及費損淨額明細表  
民國 112 年 12 月 31 日度

明細表二十

單位：新台幣仟元

| 名 稱                      | 摘 要 | 金 額              |
|--------------------------|-----|------------------|
| 按權益法認列之子公司及關聯企業<br>損益之份額 |     | (\$ 10,920)      |
| 利息收入                     |     | 37,954           |
| 股利收入                     |     | 6,467            |
| 其他收入                     |     | 941              |
| 利息費用                     |     | ( 295)           |
| 外幣兌換損失                   |     | ( 6,569)         |
| 什項支出                     |     | ( 2)             |
|                          |     | <u>\$ 27,576</u> |

宇峻奧汀科技股份有限公司

本期發生之員工福利、折舊、折耗及攤銷費用功能別彙總表

民國 112 及 111 年度

明細表二十一

單位：新台幣仟元

|          | 112年度       |             |            | 111年度       |             |            |
|----------|-------------|-------------|------------|-------------|-------------|------------|
|          | 屬於營業<br>成本者 | 屬於營業<br>費用者 | 合 計        | 屬於營業<br>成本者 | 屬於營業<br>費用者 | 合 計        |
| 員工福利費用   |             |             |            |             |             |            |
| 薪資費用     | \$ -        | \$ 440,646  | \$ 440,646 | \$ -        | \$ 423,732  | \$ 423,732 |
| 勞健保費用    | -           | 40,991      | 40,991     | -           | 38,455      | 38,455     |
| 退休金費用    | -           | 20,336      | 20,336     | -           | 19,212      | 19,212     |
| 董事酬金     | -           | 2,788       | 2,788      | -           | 4,207       | 4,207      |
| 其他員工福利費用 | -           | 17,273      | 17,273     | -           | 17,502      | 17,502     |
| 折舊費用     | -           | 15,279      | 15,279     | -           | 13,081      | 13,081     |
| 攤銷費用     | 27,680      | 20,719      | 48,399     | 987         | 18,537      | 19,524     |

註 1：本年度及前一年度之員工人數分別為 501 人及 493 人，其中未兼任員工之董事人數皆為 6 人。

註 2：112 年及 111 年平均員工福利費用分別為 1,050 仟元及 1,025 仟元。

註 3：112 年及 111 年平均薪資費用分別為 891 仟元及 871 仟元。兩年度平均員工薪資費用增加 2.30%。

註 4：112 年及 111 年本公司未設有監察人，故無監察人相關酬金。

註 5：本公司之薪資報酬政策針對董事、獨立董事、經理人及員工敘述如下：

1. 董事及獨立董事

(1) 固定報酬：係依據薪酬委員會及董事會決議每月支領標準。

(2) 變動報酬：係依本公司章程規定辦理董事酬勞之分派。

2. 經理人係本公司依據經理人薪酬辦法辦理，連結「公司績效」、「各單位績效」及「個人績效」等關鍵績效指標，另參考同業給付之標準作為核給薪酬之參考項目。

3. 員工係依據本公司從業人員薪給相關規定支給。

4. 董事及經理人之報酬，依規定須由本公司薪資報酬委員會定期評估及訂定薪資報酬。

# 社團法人台北市會計師公會會員印鑑證明書

北市財證字第 1130812 號

會員姓名：  
 (1) 張至誼  
 (2) 黃毅民

事務所名稱： 勤業眾信聯合會計師事務所

事務所地址： 台北市信義區松仁路100號20樓

事務所統一編號： 94998251


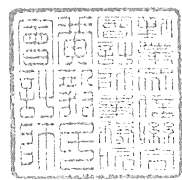
事務所電話： (02)27259988

委託人統一編號： 89521257


會員書字號：  
 (1) 北市會證字第 4227 號  
 (2) 北市會證字第 3708 號

印鑑證明書用途： 辦理 宇峻奧汀科技股份有限公司

112 年 01 月 01 日 至  
 112 年度 (自民國 112 年 12 月 31 日 ) 財務報表之查核簽證。

|            |       |             |   |
|------------|-------|-------------|---|
| 簽名式<br>(一) | 張 至 誼 | 存會印鑑<br>(一) |   |
| 簽名式<br>(二) | 黃 毅 民 | 存會印鑑<br>(二) |  |

理事長：



核對人：



中 華 民 國 113 年 02 月 02 日